

**РЕПУБЛИКА СРБИЈА**  
**РЕПУБЛИЧКИ ЗАВОД ЗА СТАТИСТИКУ**

---

**РЕПУБЛИЧКИ РЕФЕРЕНДУМ**  
**РАДИ ИЗЈАШЊАВАЊА ГРАЂАНА ДА ЛИ ПРИХВАТАЈУ УЧЕШЋЕ СТРАНИХ**  
**ПРЕДСТАВНИКА У РЕШАВАЊУ ПРОБЛЕМА НА КОСОВУ И МЕТОХИЈИ**  
**ОДРЖАН 23. АПРИЛА 1998. ГОДИНЕ**

**- КОНАЧНИ РЕЗУЛТАТИ -**

---

**Београд, јун 1998. године**



## ПРЕДГОВОР

Иницијативу за расписивање републичког референдума ради изјашњавања грађана Србије, да ли прихватају учешће страних представника у решавању проблема на Косову и Метохији дао је председник Савезне Републике Југославије Слободан Милошевић у писму од 2. априла 1998. године које је упутио председнику Републике Србије, председнику Владе Републике Србије и председнику Народне скупштине Србије. Влада Републике Србије, на седници одржаној 2. априла 1998. године утврдила је Предлог одлуке о расписивању републичког референдума и поднела га Народној скупштини Републике Србије да се донесе по хитном поступку.

Народна скупштина Републике Србије, на седници одржаној 7. априла 1998. године донела је Одлуку о расписивању републичког референдума ради изјашњавања грађана Србије да ли прихватају учешће страних представника у решавању проблема на Косову и Метохији ("Службени гласник Републике Србије", број 12/98, у даљем тексту: републички референдум). Овом одлуком на основу члана 73. тачка 8. Устава Републике Србије и члана 10. став 1. Закона о референдуму и народној иницијативи ("Сл. гласник РС", број 48/94), Народна скупштина је утврдила да ће се републички референдум спровести на дан 23. априла 1998. године; да се на републичком референдуму изјашњавају грађани Србије; да

ће се грађани изјаснити о питању: "Да ли прихватате учешће страних представника у решавању проблема на Косову и Метохији"; на гласачком листићу грађани ће се изјашњавати заокруживањем речи "ДА" или речи "НЕ" и др. Рокови за извршење радњи у спровођењу референдума почели су тећи од 8. априла 1998. године.

Сагласно Закону о референдуму и народној иницијативи ("Сл. гласник РС", број 48/94 и 11/98) и Упутству за спровођење републичког референдума... које је донела Комисија за спровођење републичког референдума (акт, 01 број: 014-20/98, од 12. 04. 1998. године) републички референдум су спровели следећи органи: гласачки одбори (9836), општинске комисије (189), координатори за подручје изборне јединице (29) и Комисија за спровођење републичког референдума (у даљем тексту: републичка комисија).

Према Закону о министарствима (члан 27ж, "Сл. гласник РС", број 7/91, 44/91 и 23/96) и наведеном Упутству које је донела Републичка комисија, статистичку обраду података ради утврђивања укупних резултата републичког референдума од стране Републичке комисије извршио је Републички завод за статистику Србије. Овај обиман посао је подразумевао комплексне припреме у кратком року и идентификовање броја и распореда гласачких места, броја бирача, бирача који су

изашли на гласачка места и на крају обраду података ради утврђивања укупних резултата гласања на референдуму и њихово објављивање.

Припреме за Референдум су почеле на бази стања података о броју гласача и броју гласачких места из децембра 1997. године када је извршен избор председника Републике Србије. Број гласачких места је, према наведеном упутству углавном остао исти, односно није било већих промена гласачких места (незнатне промене само у општинама: Црна Трава (1), Беочин (2) и Подујево (7)). Укупан број гласачких места на републичком референдуму био је 9.836.

Републичка комисија је заузела став да се изврши ажурирање бирачких спискова у Републици. На бази извршених промена у бирачким списковима општинске комисије су обавестиле Републичку комисију о новом стању уписаних бирача. На бази тога је утврђено гласачко тело од 7.252.304 бирача, што је у односу на бирачко тело у децембарским изборима за председника Републике Србије разлика од 8.550, односно 0,12%.

Међу многобројним задацима и обавезама које је имао Републички завод за статистику, као што су: припрема нацрта и предлога методолошких основа и инструмената (образаца, упутстава, инструкција, апликације за помоћ општинским комисијама у обради података), примену статистичких стандарда (дефиниција, шифарника, ознака просторних јединица), обуке кадрова у организационим јединицама и

централном пункту при републичкој комисији, израда контролника и адресара гласачких места по општинама, обрадних и публикационих табела, помоћних инструмената за праћење концентрације и контролу материјала и утврђивање претходних резултата, постављање опреме при 31 општинској комисији, израда апликација за подршку рачунарском програму обраде укупних резултата итд), Завод је имао и задатак да припреми материјал, изврши унос и обради податке које Републичка комисија добије од општинских комисија ради утврђивања укупних резултата. У том циљу, према закључку Републичке комисије, Завод је био и адекватно организован да пружи методолошку подршку свим општинским комисијама (контролници обухвата, адресари гласачких места, обрасци са упутствима, упутства за контролу квалитета података, слање апликација на дескетима и инструкција, достављање помоћних инструмената и образаца и др.) и омогући им самосталан рад, као и да пружи посебну помоћ и изврши обраду података из записника о раду гласачких одбора на утврђивању резултата референдума (образац РР-1) примљених од општинских комисија у 31 општини које су имале већи број гласача и гласачких места и разуђену територију.

Уз то, Завод је при Републичкој комисији посебно организовао и технички опремио пункт који је имао задатак да прати одвијање статистичке обраде, координира рад својих пунктова у Републици, врши пријем материјала од Републичке

комисије на обрасцима РР-6 и РР-6/доп, врши контролу обухвата и квалитета података, врши унос података, сукцесивно обрађује и даје пресеке стања ради саопштавања привремених резултата током обраде и обраде коначних резултата ради њиховог утврђивања од стране Републичке комисије, као и да утврђене резултате презентира на погодан начин ради објављивања и сервисирања потреба средстава јавног информисања (табеле и прегледи са подацима о резултатима, графици и картограми, праћење резултата преко РС и др.). Пресеци стања су утврђивани на сваки сат, а на основу којих је Републичка комисија одржавала конференције за штампу и о резултатима обавештавала јавност. Овај пункт је био савремено опремљен (ансамбли РС рачунара, ласерски штампачи, РС за графику и штампачи за колор штампу, модемске везе и др.).

Сви утврђени рокови за израду резултата референдума су испоштовани, а обрада коначних резултата је извршена и пре утврђеног рока. Рок за утврђивање коначних резултата изјашњавања на републичком референдуму био је 24. април 1998. у 24.00 часа. Статистичка обрада коначних резултата референдума била је завршена 24. априла 1998. године у 12.00 часова, када је Републичка комисија на својој седници

утврдила коначне резултате, а затим их у 13.00 часова саопштила јавности на конференцији за штампу.

Резултати републичког референдума показују: да је у бирачке спискове било уписано 7.252.304 гласача; да је на референдуму гласало 5.297.776 или 73,05% грађана. на референдумско питање: "Да ли прихватате учешће страних представника у решавању проблема на Косову и Метохији", негативан одговор "НЕ" дало је 5.017.383 гласача или 94,71% а одговор "ДА" дало је 180.692 гласача или 3,41%. Неважећих гласачких листића је било 98.498 или 1,86%.

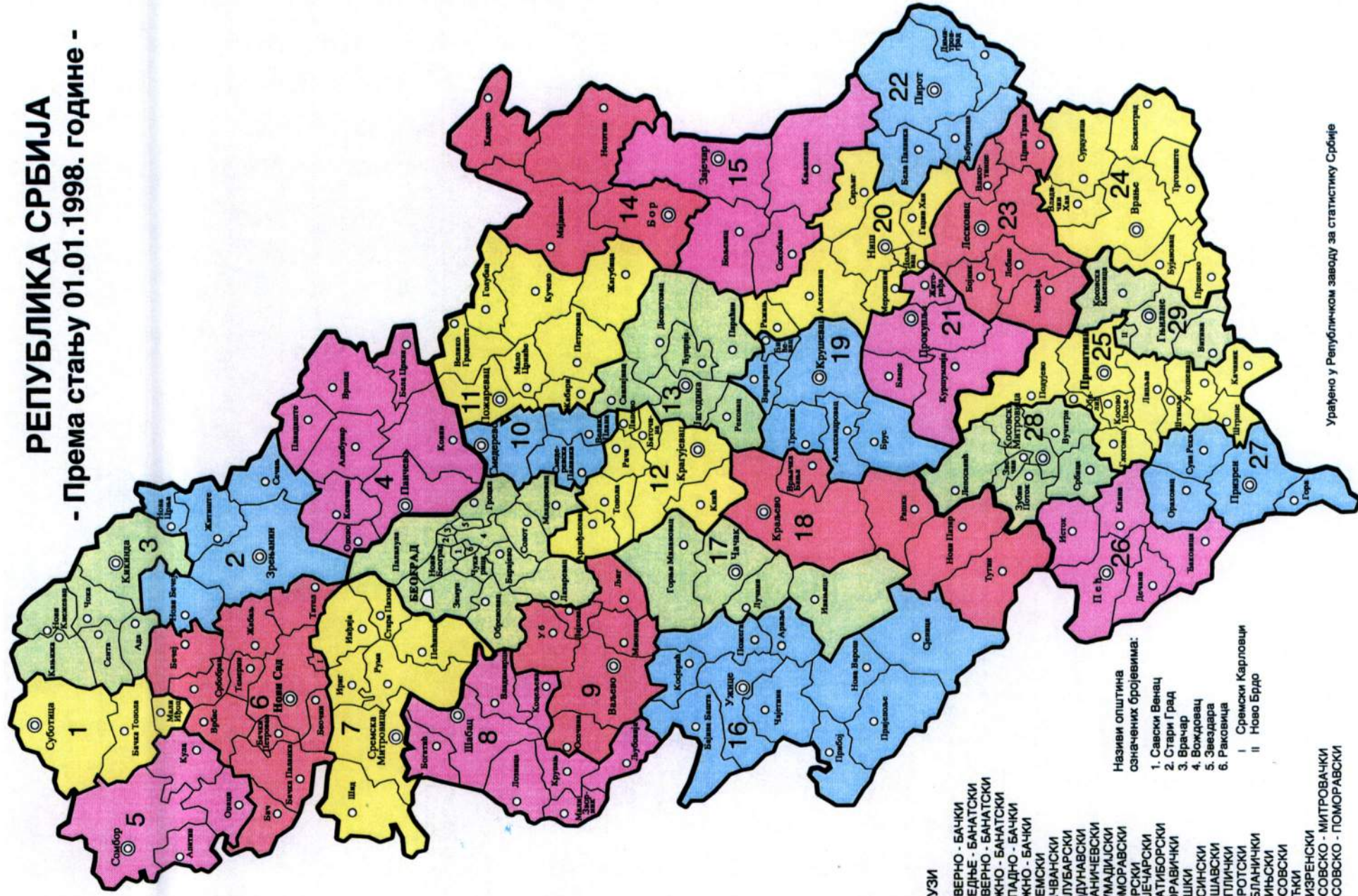
У овој публикацији садржане су најважније информације о поступку припреме републичког референдума, документима и основама, статистички подаци са комплетним резултатима референдума за Републику Србију, за њена подручја и по општинама. Поред података садржаних у табелама дати су и графички прикази и картограми и др. У овој свесци су садржани и обрасци, упутства, инструкције, апликације за поршку, обраду резултата у општинама, помоћне табеле и обрасци, контролници и други прилози. Резултати се могу добити и на дискетама.

ДИРЕКТОР,  
Мр Зоран Јовановић



# РЕПУБЛИКА СРБИЈА

## - Према стању 01.01.1998. године -



### ОКРУЗИ

1. СЕВЕРНО - БАЧКИ
2. СРЕДЊЕ - БАНАТСКИ
3. СЕВЕРНО - БАНАТСКИ
4. ЈУЖНО - БАНАТСКИ
5. ЗАПАДНО - БАЧКИ
6. ЈУЖНО - БАЧКИ
7. СРЕМСКИ
8. МАЧВАНСКИ
9. КОЛУБАРСКИ
10. ПОДУНАВСКИ
11. БРАНИЧЕВСКИ
12. ШУМАДИЈСКИ
13. ПОМОРАВСКИ
14. БОРСКИ
15. ЗАЈЕЧАРСКИ
16. ЗЛАТАБОРСКИ
17. МОРАВИЧКИ
18. РАШКИ
19. РАСИНСКИ
20. НИШАВСКИ
21. ТОПЛИЧКИ
22. ПИРОТСКИ
23. ЈАБЛАНИЧКИ
24. ГЧИЊСКИ
25. КОСОВСКИ
26. ПЕТЊИ
27. ПРИЗРЕНСКИ
28. КОСОВСКО - МИТРОВАЧКИ
29. КОСОВСКО - ПОМОРАВСКИ

### Називи општина означени бројевима:

1. Савски Венац
  2. Стари Град
  3. Врачар
  4. Вождовца
  5. Звездара
  6. Раковица
- I Сремски Карловци  
 II Ново Брдо

Урађено у Републичком заводу за статистику Србије





# САДРЖАЈ

	Страна
<b>Предговор</b> .....	3
Карта округа и општина у Републици Србији, стање 01.01.1998. ....	7
<b>Табела 1.</b> Резултати изјашњавања на републичком референдуму ради изјашњавања грађана да ли прихватају учешће страних представника у решавању проблема на Косову и Метохији одржаном 23. априла 1998. године (резултати за Републику Србију) .....	11
<b>Табела 1а.</b> Резултати изјашњавања на републичком референдуму ради изјашњавања грађана да ли прихватају учешће страних представника у решавању проблема на Косову и Метохији одржаном 23. априла 1998. године (резултати за Републику Србију без покрајина) .....	12
<b>Табела 1б.</b> Резултати изјашњавања на републичком референдуму ради изјашњавања грађана да ли прихватају учешће страних представника у решавању проблема на Косову и Метохији одржаном 23. априла 1998. године (резултати за АП Војводину) .....	13
<b>Табела 1в.</b> Резултати изјашњавања на републичком референдуму ради изјашњавања грађана да ли прихватају учешће страних представника у решавању проблема на Косову и Метохији одржаном 23. априла 1998. године (резултати за АП Косово и Метохију) .....	14
<b>Табела 2.</b> Преглед изјашњавања на републичком референдуму ради изјашњавања грађана да ли прихватају учешће страних представника у решавању проблема на Косову и Метохији одржаном 23. априла 1998. године (преглед по општинама) .....	15
<b>Табела 2а.</b> Преглед изјашњавања на републичком референдуму ради изјашњавања грађана да ли прихватају учешће страних представника у решавању проблема на Косову и Метохији одржаном 23. априла 1998. године (процент гласалих по општинама ранжираним по опадајућем редоследу) .....	21
<b>Табела 3.</b> Преглед изјашњавања на републичком референдуму ради изјашњавања грађана да ли прихватају учешће страних представника у решавању проблема на Косову и Метохији одржаном 23. априла 1998. године (преглед записника по општинама) .....	27
<b>Табела 4.</b> Број бирача по општинама у Републици Србији - у републичком референдуму одржаном 23. априла 1998. ....	34
<b>Графикон:</b> Одзив бирача - Република Србија .....	35
<b>Графикон:</b> Резултати изјашњавања на референдуму - Република Србија .....	37
<b>Графикон:</b> Број уписаних бирача у Републици Србији по општинама .....	39
<b>Графикон:</b> Број гласачких места у Републици Србији по општинама .....	41
<b>Графикон:</b> Одзив бирача у Републици Србији по општинама .....	43

	Страна
<b>Графикон:</b> Резултати референдума - проценат бирача по општинама који су се изјаснили са "НЕ" .....	45
<b>Графикон:</b> Резултати референдума - проценат бирача по општинама који су се изјаснили са "ДА" .....	47
<b>Обрасци и упутства</b> .....	49
<b>Образац:</b> РР-5 .....	51
<b>Образац:</b> РР-6 .....	52
<b>Образац:</b> РР-6/доп. ....	54
Инструкција за рад екипе Републичког завода за статистику при Републичкој комисији, на обради података о изјашњавању грађана на републичком референдуму .....	55
Упутство за рачунско слагање података у записницима о раду гласачких одбора (образац РР-5) и општинских комисија за спровођење републичког референдума (образац РР-6) .....	57
REFER - Програмски пакет за обраду записника о раду гласачког одбора (РР-5) на утврђивању резултата републичког референдума 23. априла 1998. године од стране општинских комисија - упутство за употребу .....	58
Помоћна табела за рачунску обраду података из записника о раду гласачких одбора РР-5 .....	62
Пресек одзива бирача на референдуму ради изјашњавања грађана Србије да ли прихватају учешће страних представника у решавању проблема на Косову и Метохији .....	65
Списак гласачких места по изборним јединицама и општинама .....	66
Упутство за вођење контролника пријема записника РР-5 од гласачких одбора .....	68
Преглед гласачких места на којима нису утврђени резултати изјашњавања на референдуму одржаном 23. априла 1998. ....	69

Табела 1.

**РЕЗУЛТАТИ ИЗЈАШЊАВАЊА НА РЕПУБЛИЧКОМ РЕФЕРЕНДУМУ  
РАДИ ИЗЈАШЊАВАЊА ГРАЂАНА ДА ЛИ ПРИХВАТАЈУ УЧЕШЋЕ СТРАНИХ  
ПРЕДСТАВНИКА У РЕШАВАЊУ ПРОБЛЕМА НА КОСОВУ И МЕТОХИЈИ  
ОДРЖАНОМ 23. АПРИЛА 1998. ГОДИНЕ  
(резултати за Републику Србију)**

<b>1. Организација изјашњавања:</b>		
1.1. Број утврђених гласачких места: .....	9.836	( 100,00 %)
1.2. Број гласачких места на којима је извршено изјашњавање: .....	9.816	
1.3. Број гласачких места на којима је поништено изјашњавање: .....	0	
<b>2. Резултати изјашњавања:</b>		
2.1. Број уписаних бирача у бирачке спискове: .....	7.252.304	
2.2. Број и проценат бирача који су гласали: .....	5.297.776	( 73,05 %)
2.3. Број и проценат неважећих гласачких листића: .....	98.498	( 1,86 %)
2.4. Број неупотребљених гласачких листића: .....	2.012.401	
2.5. Број употребљених гласачких листића: .....	5.296.664	
2.6. Изјаснило се са "ДА" .....	180.692	( 3,41 %)
2.7. Изјаснило се са "НЕ" .....	5.017.383	( 94,71 %)

Табела 1а.

**РЕЗУЛТАТИ ИЗЈАШЊАВАЊА НА РЕПУБЛИЧКОМ РЕФЕРЕНДУМУ  
РАДИ ИЗЈАШЊАВАЊА ГРАЂАНА ДА ЛИ ПРИХВАТАЈУ УЧЕШЋЕ СТРАНИХ  
ПРЕДСТАВНИКА У РЕШАВАЊУ ПРОБЛЕМА НА КОСОВУ И МЕТОХИЈИ  
ОДРЖАНОМ 23. АПРИЛА 1998. ГОДИНЕ  
(резултати за Републику Србију без покрајина)**

**1. Организација изјашњавања:**

1.1. Број утврђених гласачких места: .....	6.961	( 100,00 %)
1.2. Број гласачких места на којима је извршено изјашњавање: .....	6.961	
1.3. Број гласачких места на којима је поништено изјашњавање: .....	0	

**2. Резултати изјашњавања:**

2.1. Број уписаних бирача у бирачке спискове: .....	4.595.902	
2.2. Број и проценат бирача који су гласали: .....	3.753.352	( 81,67 %)
2.3. Број и проценат неважећих гласачких листића: .....	70.211	( 1,87 %)
2.4. Број неупотребљених гласачких листића: .....	884.832	
2.5. Број употребљених гласачких листића: .....	3.752.901	
2.6. Изјаснило се са "ДА" .....	105.956	( 2,82 %)
2.7. Изјаснило се са "НЕ" .....	3.576.648	( 95,29 %)

Табела 1б.

**РЕЗУЛТАТИ ИЗЈАШЊАВАЊА НА РЕПУБЛИЧКОМ РЕФЕРЕНДУМУ  
РАДИ ИЗЈАШЊАВАЊА ГРАЂАНА ДА ЛИ ПРИХВАТАЈУ УЧЕШЋЕ СТРАНИХ  
ПРЕДСТАВНИКА У РЕШАВАЊУ ПРОБЛЕМА НА КОСОВУ И МЕТОХИЈИ  
ОДРЖАНОМ 23. АПРИЛА 1998. ГОДИНЕ**

(резултати за АП Војводину)

**1. Организација изјашњавања:**

1.1. Број утврђених гласачких места: .....	1.725	( 100.00 %)
1.2. Број гласачких места на којима је извршено изјашњавање: .....	1.725	
1.3. Број гласачких места на којима је поништено изјашњавање: .....	0	

**2. Резултати изјашњавања:**

2.1. Број уписаних бирача у бирачке спискове: .....	1.593.201	
2.2. Број и проценат бирача који су гласали: .....	1.159.653	( 72,79 %)
2.3. Број и проценат неважећих гласачких листића: .....	26.793	( 2,31 %)
2.4. Број неупотребљених гласачких листића: .....	446.285	
2.5. Број употребљених гласачких листића: .....	1.158.992	
2.6. Изјаснило се са "ДА" .....	73.347	( 6,32 %)
2.7. Изјаснило се са "НЕ" .....	1.058.847	( 91,31 %)

Табела 1в.

**РЕЗУЛТАТИ ИЗЈАШЊАВАЊА НА РЕПУБЛИЧКОМ РЕФЕРЕНДУМУ  
РАДИ ИЗЈАШЊАВАЊА ГРАЂАНА ДА ЛИ ПРИХВАТАЈУ УЧЕШЋЕ СТРАНИХ  
ПРЕДСТАВНИКА У РЕШАВАЊУ ПРОБЛЕМА НА КОСОВУ И МЕТОХИЈИ  
ОДРЖАНОМ 23. АПРИЛА 1998. ГОДИНЕ  
(резултати за АП Косово и Метохију)**

**1. Организација изјашњавања:**

1.1. Број утврђених гласачких места: .....	1.150	( 100,00 %)
1.2. Број гласачких места на којима је извршено изјашњавање: .....	1.130	
1.3. Број гласачких места на којима је поништено изјашњавање: .....	0	

**2. Резултати изјашњавања:**

2.1. Број уписаних бирача у бирачке спискове: .....	1.063.201	
2.2. Број и проценат бирача који су гласали: .....	384.771	( 36,19 %)
2.3. Број и проценат неважећих гласачких листића: .....	1.494	( 0,39 %)
2.4. Број неупотребљених гласачких листића: .....	681.284	
2.5. Број употребљених гласачких листића: .....	384.771	
2.6. Изјаснило се са "ДА" .....	1.389	( 0,36 %)
2.7. Изјаснило се са "НЕ" .....	381.888	( 99,25 %)

Табела 2.  
**ПРЕГЛЕД ИЗЈАШЊАВАЊА НА РЕПУБЛИЧКОМ РЕФЕРЕНДУМУ  
РАДИ ИЗЈАШЊАВАЊА ГРАЂАНА ДА ЛИ ПРИХВАТАЈУ УЧЕШЋЕ СТРАНИХ  
ПРЕДСТАВНИКА У РЕШАВАЊУ ПРОБЛЕМА НА КОСОВУ И МЕТОХИЈИ  
ОДРЖАНОМ 23. АПРИЛА 1998. ГОДИНЕ**  
(Преглед по општинама)

	Уписано бирача	Гласало		ДА		НЕ	
		број	%	број	%	број	%
Република Србија <sup>1)</sup>	7.252.304	5.297.776	73,05	180.692	3,41	5.017.383	94,71
1. Ада	17.660	13.286	75,23	1.692	12,74	11.260	84,75
2. Александровац	26.257	23.850	90,83	402	1,69	23.098	96,85
3. Алексинац	48.405	40.787	84,26	951	2,33	39.231	96,19
4. Алибунар	20.782	17.145	82,50	913	5,33	15.909	92,79
5. Апатин	25.956	19.595	75,49	1.152	5,88	18.116	92,45
6. Аранђеловац	36.802	31.094	84,49	801	2,58	29.726	95,60
7. Ариље	15.755	11.483	72,88	450	3,92	10.626	92,54
8. Бабушница	14.668	12.221	83,32	361	2,95	11.650	95,33
9. Бајина Башта	22.734	16.780	73,81	433	2,58	16.091	95,89
10. Баточина	10.747	9.579	89,13	251	2,62	9.107	95,07
11. Бач	13.155	10.351	78,68	701	6,77	9.404	90,85
12. Бачка Паланка	46.409	41.634	89,71	1.366	3,28	39.432	94,71
13. Бачка Топола	31.314	23.753	75,85	3.246	13,67	19.909	83,82
14. Бачки Петровац	11.988	7.851	65,49	690	8,79	6.785	86,42
15. Бела Паланка	12.140	10.715	88,26	249	2,32	10.365	96,73
16. Бела Црква	17.298	14.400	83,25	343	2,38	13.721	95,28
17. Београд-Барајево	18.024	15.286	84,81	290	1,90	14.832	97,03
18. Београд-Вождовац	132.470	96.564	72,89	3.317	3,44	91.513	94,77
19. Београд-Врачар	61.566	41.489	67,39	2.198	5,30	38.299	92,31
20. Београд-Гроцка	50.912	45.366	89,11	724	1,60	44.215	97,46
21. Београд-Звездара	110.616	86.632	78,32	2.904	3,35	82.077	94,74
22. Београд-Земун	146.296	103.315	70,62	3.304	3,20	98.165	95,02

<sup>1)</sup> У укупним резултатима за Републику Србију садржани су и подаци гласалих путем писма.

	Уписано бирача	Гласало		ДА		НЕ	
		број	%	број	%	број	%
23. Београд-Лазаревац	44.787	41.421	92,48	791	1,91	39.561	95,51
24. Београд-Младеновац	42.522	32.789	77,11	848	2,59	31.472	95,98
25. Београд-Нови Београд	190.970	158.279	82,88	5.251	3,32	149.354	94,36
26. Београд-Обреновац	54.591	47.361	86,76	834	1,76	45.798	96,70
27. Београд-Палилула	124.894	97.089	77,74	2.698	2,78	92.780	95,56
28. Београд-Раковица	85.694	67.361	78,61	1.905	2,83	64.575	95,86
29. Београд-Савски Венац	40.256	25.945	64,45	1.406	5,42	23.844	91,90
30. Београд-Сопот	16.228	12.428	76,58	322	2,59	11.857	95,41
31. Београд-Стари Град	59.394	35.234	59,32	2.160	6,13	31.981	90,77
32. Београд-Чукарица	132.941	107.293	80,71	2.732	2,55	102.601	95,63
33. Беочин	11.209	9.120	81,36	260	2,85	8.625	94,57
34. Бечеј	35.008	27.242	77,82	2.646	9,71	23.963	87,96
35. Блаце	12.277	11.196	91,19	94	0,84	11.011	98,35
36. Богатић	26.313	21.608	82,12	385	1,78	20.814	96,33
37. Бојник	10.802	10.568	97,83	45	0,43	10.496	99,32
38. Бољевац	14.858	13.565	91,30	381	2,81	12.840	94,66
39. Бор	47.089	42.156	89,52	1.349	3,20	39.489	93,67
40. Босилеград	8.482	8.201	96,69	68	0,83	8.036	97,99
41. Брус	16.328	15.001	91,87	109	0,73	14.696	97,97
42. Бујановац	31.392	18.164	57,86	196	1,08	17.793	97,96
43. Ваљево	78.502	69.132	88,06	2.325	3,36	64.693	93,58
44. Варварин	18.680	17.221	92,19	337	1,96	16.597	96,38
45. Велика Плана	39.090	34.284	87,71	632	1,84	33.136	96,65
46. Велико Градиште	20.778	15.393	74,08	401	2,61	14.805	96,18
47. Витина	31.844	21.122	66,33	82	0,39	20.936	99,12
48. Владимирци	18.206	15.412	84,65	218	1,41	14.925	96,84
49. Владичин Хан	19.509	17.182	88,07	226	1,32	16.762	97,56
50. Власотинце	26.884	25.162	93,59	172	0,68	24.810	98,60
51. Врање	66.439	64.141	96,54	488	0,76	63.150	98,45
52. Врбас	35.363	27.841	78,73	975	3,50	26.320	94,54
53. Врњачка Бања	21.714	17.227	79,34	573	3,33	16.242	94,28
54. Вршац	44.687	33.338	74,60	1.522	4,57	31.105	93,30
55. Вучитрн	45.417	10.424	22,95	8	0,08	10.391	99,68
56. Гацин Хан	10.627	9.826	92,46	130	1,32	9.562	97,31
57. Глоговац	18.882	279	1,48	2	0,72	274	98,21
58. Гњилане	62.513	42.593	68,13	40	0,09	42.465	99,70



	Уписано бирача	Гласало		ДА		НЕ	
		број	%	број	%	број	%
59. Голубац	9.936	8.206	82,59	210	2,56	7.872	95,93
60. Гора	9.377	7.678	81,88	268	3,49	6.995	91,10
61. Горњи Милановац	39.567	33.318	84,21	1.470	4,41	30.748	92,29
62. Деспотовац	26.445	24.608	93,05	491	2,00	23.855	96,94
63. Дечани	26.458	3.772	14,26	4	0,11	3.750	99,42
64. Димитровград	10.149	9.200	90,65	694	7,54	8.263	89,82
65. Дољевац	15.725	14.844	94,40	203	1,37	14.481	97,55
66. Баковица	62.252	15.499	24,90	30	0,19	15.442	99,63
67. Жабаљ	19.493	14.669	75,25	331	2,26	14.148	96,45
68. Жабари	14.658	11.741	80,10	287	2,44	11.250	95,82
69. Жагубица	13.953	12.375	88,69	272	2,20	11.880	96,00
70. Житиште	17.068	12.456	72,98	1.011	8,12	11.055	88,75
71. Житорађа	15.126	13.849	91,56	173	1,25	13.570	97,99
72. Зајечар	58.414	49.391	84,55	2.222	4,50	46.093	93,32
73. Звечан	6.699	6.156	91,89	9	0,15	6.128	99,55
74. Зрењанин	104.458	87.157	83,44	4.857	5,57	80.065	91,86
75. Зубин Поток	5.441	4.737	87,06	1	0,02	4.720	99,64
76. Ивањица	28.575	22.195	77,67	501	2,26	21.454	96,66
77. Инђија	34.549	27.031	78,24	915	3,39	25.700	95,08
78. Ириг	8.557	7.372	86,15	268	3,64	6.993	94,86
79. Исток	29.112	7.186	24,68	33	0,46	7.142	99,39
80. Јагодина	59.868	55.453	92,63	1.722	3,11	52.875	95,35
81. Кањижа	23.835	9.660	40,53	2.662	27,56	6.568	67,99
82. Качаник	18.650	3.156	16,92	1	0,03	3.155	99,97
83. Кикинда	53.892	39.142	72,63	2.460	6,28	35.662	91,11
84. Кладово	25.008	21.589	86,33	543	2,52	20.710	95,93
85. Клина	36.999	7.081	19,14	0	0,00	7.058	99,68
86. Кнић	14.083	11.155	79,21	280	2,51	10.587	94,91
87. Књажевац	34.250	32.291	94,28	932	2,89	30.816	95,43
88. Ковачица	23.725	12.754	53,76	1.283	10,06	11.065	86,76
89. Ковин	29.405	22.756	77,39	1.220	5,36	21.142	92,91
90. Косјерић	11.785	10.224	86,75	275	2,69	9.707	94,94
91. Косово Поље	18.228	11.998	65,82	95	0,79	11.878	99,00
92. Косовска Каменица	26.793	19.851	74,09	4	0,02	19.829	99,89
93. Косовска Митровица	65.189	17.503	26,85	29	0,17	17.410	99,47
94. Коцељева	13.327	12.476	93,61	132	1,06	12.171	97,56

	Уписано бирача	Гласало		ДА		НЕ	
		број	%	број	%	број	%
95. Крагујевац - град	139.389	105.485	75,68	4.342	4,12	98.225	93,12
96. Краљево	103.849	76.305	73,48	2.350	3,08	72.502	95,02
97. Крупањ	17.326	15.519	89,57	316	2,04	14.960	96,40
98. Крушевац	108.350	103.011	95,07	2.145	2,08	97.870	95,01
99. Кула	37.330	28.959	77,58	1.094	3,78	27.279	94,20
100. Куршумлија	17.966	16.299	90,72	153	0,94	16.027	98,33
101. Кучево	20.186	17.678	87,58	395	2,23	16.939	95,82
102. Лајковац	12.835	12.326	96,03	169	1,37	12.008	97,42
103. Лапово	7.394	6.226	84,20	148	2,38	5.846	93,90
104. Лебане	20.823	19.533	93,80	185	0,95	19.150	98,04
105. Лепосавић	11.235	10.540	93,81	97	0,92	10.375	98,43
106. Лесковац	127.731	120.055	93,99	2.519	2,10	115.706	96,38
107. Липљан	38.240	13.211	34,55	35	0,26	13.138	99,45
108. Лозница	72.817	66.807	91,75	1.299	1,94	64.456	96,48
109. Лучани	21.159	15.588	73,67	646	4,14	14.589	93,59
110. Љиг	12.213	10.587	86,69	385	3,64	9.847	93,01
111. Љубовија	13.723	12.383	90,24	246	1,99	11.920	96,26
112. Мајданпек	20.885	18.905	90,52	459	2,43	18.073	95,60
113. Мали Зворник	11.481	10.218	89,00	269	2,63	9.758	95,50
114. Мали Иђош	10.645	8.812	82,78	916	10,39	7.702	87,40
115. Мало Црниће	15.533	13.655	87,91	240	1,76	13.185	96,56
116. Медвеђа	10.067	7.595	75,44	49	0,65	7.523	99,05
117. Мeroшина	12.594	12.036	95,57	60	0,50	11.888	98,77
118. Мионица	13.342	12.043	90,26	158	1,31	11.712	97,25
119. Неготин	46.921	41.774	89,03	916	2,19	39.981	95,71
120. Ниш - град	210.045	173.766	82,73	4.887	2,81	165.683	95,35
121. Нова Варош	16.525	14.226	86,09	365	2,57	13.642	95,89
122. Нова Црња	10.068	7.769	77,17	531	6,83	7.039	90,60
123. Нови Бечеј	21.342	16.289	76,32	1.133	6,96	14.707	90,29
124. Нови Кнежевац	10.100	7.512	74,38	941	12,53	6.203	82,57
125. Нови Пазар	60.233	30.964	51,41	2.572	8,31	27.922	90,18
126. Нови Сад - град	235.948	142.389	60,35	8.838	6,21	129.622	91,03
127. Ново Брдо	2.460	2.236	90,89	30	1,34	2.203	98,52
128. Обилић	19.291	11.426	59,23	15	0,13	11.387	99,66
129. Опово	8.496	5.955	70,09	167	2,80	5.725	96,14
130. Ораховац	40.850	3.074	7,53	4	0,13	3.069	99,84

	Уписано бирача	Гласало		ДА		НЕ	
		број	%	број	%	број	%
131. Осечина	12.919	11.925	92,31	326	2,73	11.341	95,10
132. Опаци	28.853	25.547	88,54	717	2,81	24.469	95,78
133. Панчево	105.988	65.863	62,14	2.855	4,33	61.585	93,50
134. Параћин	50.149	43.040	85,82	1.331	3,09	40.924	95,08
135. Петровац	36.183	30.176	83,40	576	1,91	29.100	96,43
136. Пећ	76.160	50.667	66,53	142	0,28	50.412	99,50
137. Пећинци	14.800	13.541	91,49	450	3,32	12.894	95,22
138. Пирот	52.573	40.991	77,97	1.812	4,42	38.442	93,78
139. Планиште	10.718	7.708	71,92	581	7,54	6.909	89,63
140. Подујево	41.707	2.265	5,43	15	0,66	2.250	99,34
141. Пожаревац	66.588	58.029	87,15	1.531	2,64	55.384	95,44
142. Пожега	26.817	18.265	68,11	713	3,90	16.892	92,48
143. Прешево	26.693	6.121	22,93	340	5,55	5.634	92,04
144. Прибој	25.291	18.310	72,40	1.203	6,57	16.689	91,15
145. Призрен	92.309	29.323	31,77	227	0,77	28.900	98,56
146. Пријеполје	33.351	24.138	72,38	1.203	4,98	22.585	93,57
147. Приштина - град	122.906	48.017	39,07	171	0,36	47.694	99,33
148. Прокупље	40.519	34.544	85,25	474	1,37	33.776	97,78
149. Ражањ	10.283	9.182	89,29	217	2,36	8.857	96,46
150. Рача	11.681	9.748	83,45	329	3,38	9.159	93,96
151. Рашка	22.257	21.335	95,86	180	0,84	20.877	97,85
152. Рековац	12.891	11.838	91,83	327	2,76	11.267	95,18
153. Рума	42.844	32.440	75,72	1.163	3,59	30.606	94,35
154. Свилајнац	26.607	21.818	82,00	605	2,77	20.788	95,28
155. Сврљиг	16.330	13.346	81,73	365	2,73	12.802	95,92
156. Сента	22.367	14.666	65,57	2.133	14,54	12.154	82,87
157. Сечањ	13.256	11.074	83,54	534	4,82	10.314	93,14
158. Сјеница	23.180	8.882	38,32	1.098	12,36	7.640	86,02
159. Смедерево	91.743	83.663	91,19	1.835	2,19	80.531	96,26
160. Смедеревска Паланка	47.297	37.313	78,89	1.469	3,94	35.040	93,91
161. Сокобања	17.405	13.488	77,49	373	2,77	12.856	95,31
162. Сомбор	76.081	50.740	66,69	3.060	6,03	46.620	91,88
163. Србица	32.916	1.348	4,10	1	0,07	1.340	99,41
164. Србобран	13.057	9.112	69,79	875	9,60	7.974	87,51
165. Сремска Митровица	64.873	55.539	85,61	2.490	4,48	51.615	92,93
166. Сремски Карловци	6.938	4.399	63,40	222	5,05	4.072	92,57

	Уписано бирача	Гласало		ДА		НЕ	
		број	%	број	%	број	%
167. Стара Пазова	41.970	33.276	79,29	1.333	4,01	31.346	94,20
168. Суботица	122.331	84.417	69,01	9.716	11,51	72.106	85,42
169. Сува Река	34.391	5.759	16,75	6	0,10	5.752	99,88
170. Сурдулица	18.792	17.680	94,08	71	0,40	17.464	98,78
171. Темерин	19.578	15.630	79,83	722	4,62	14.627	93,58
172. Тител	12.056	10.130	84,02	208	2,05	9.798	96,72
173. Топола	21.411	19.211	89,72	418	2,18	18.416	95,86
174. Трговиште	5.117	5.043	98,55	3	0,06	5.028	99,70
175. Трстеник	42.250	33.363	78,97	1.337	4,01	31.009	92,94
176. Тутин	23.929	12.835	53,64	630	4,91	12.036	93,77
177. Ђићевац	9.032	7.944	87,95	212	2,67	7.636	96,12
178. Ђуприја	31.000	29.645	95,63	108	0,36	29.394	99,15
179. Уб	25.335	20.680	81,63	387	1,87	20.012	96,77
180. Ужице	67.322	46.865	69,61	1.952	4,17	43.565	92,96
181. Урошевац	64.914	18.196	28,03	37	0,20	18.147	99,73
182. Црна Трава	2.908	2.538	87,28	1	0,04	2.511	98,94
183. Чајетина	12.861	10.710	83,28	367	3,43	10.132	94,60
184. Чачак	95.322	77.237	81,03	2.546	3,30	72.424	93,77
185. Чока	11.348	6.820	60,10	1.355	19,87	5.211	76,41
186. Шабац	97.971	81.750	83,44	2.226	2,72	78.018	95,43
187. Шид	26.403	22.513	85,27	800	3,55	21.323	94,71
188. Штимље	13.050	2.596	19,89	0	0,00	2.587	99,65
189. Штрпце	8.918	7.078	79,37	3	0,04	7.061	99,76

Табела 2а.

**ПРЕГЛЕД ИЗЈАШЊАВАЊА НА РЕПУБЛИЧКОМ РЕФЕРЕНДУМУ  
РАДИ ИЗЈАШЊАВАЊА ГРАЂАНА ДА ЛИ ПРИХВАТАЈУ УЧЕШЋЕ СТРАНИХ  
ПРЕДСТАВНИКА У РЕШАВАЊУ ПРОБЛЕМА НА КОСОВУ И МЕТОХИЈИ  
ОДРЖАНОМ 23. АПРИЛА 1998. ГОДИНЕ**

(Процент гласалих по општинама ранжираним по опадајућем редоследу)

	ГЛАСАЛО (%)
Република Србија .....	73,05
1. Трговиште .....	98,55
2. Бојник .....	97,83
3. Босилеград .....	96,69
4. Врање .....	96,54
5. Лајковац .....	96,03
6. Рашка .....	95,86
7. Ђуприја .....	95,63
8. Мeroшина .....	95,57
9. Крушевац .....	95,07
10. Дољевац .....	94,40
11. Књажевац .....	94,28
12. Сурдулица .....	94,08
13. Лесковац .....	93,99
14. Лепосавић .....	93,81
15. Лебане .....	93,80
16. Коцељева .....	93,61
17. Власотинце .....	93,59
18. Деспотовац .....	93,05
19. Јагодина .....	92,63
20. Београд-Лазаревац .....	92,48
21. Гацин Хан .....	92,46
22. Осечина .....	92,31

	ГЛАСАЛО (%)
23. Варварин .....	92,19
24. Звечан .....	91,89
25. Брус .....	91,87
26. Рековац .....	91,83
27. Лозница .....	91,75
28. Житорађа .....	91,56
29. Пећинци .....	91,49
30. Бољевац .....	91,30
31. Смедерево .....	91,19
32. Блаце .....	91,19
33. Ново Брдо .....	90,89
34. Александровац .....	90,83
35. Куршумлија .....	90,72
36. Димитровград .....	90,65
37. Мајданпек .....	90,52
38. Мионица .....	90,26
39. Љубовија .....	90,24
40. Топола .....	89,72
41. Бачка Паланка .....	89,71
42. Крупањ .....	89,57
43. Бор .....	89,52
44. Ражањ .....	89,29
45. Баточина .....	89,13
46. Београд-Гроцка .....	89,11
47. Неготин .....	89,03
48. Мали Зворник .....	89,00
49. Жагубица .....	88,69
50. Оџаци .....	88,54
51. Бела Паланка .....	88,26
52. Владичин Хан .....	88,07
53. Ваљево .....	88,06
54. Ђићевац .....	87,95
55. Мало Црниће .....	87,91
56. Велика Плана .....	87,71
57. Кучево .....	87,58
58. Црна Трава .....	87,28

	ГЛАСАЛО (%)
59. Пожаревац .....	87,15
60. Зубин Поток .....	87,06
61. Београд-Обреновац .....	86,76
62. Косјерић .....	86,75
63. Љиг .....	86,69
64. Кладово .....	86,33
65. Ириг .....	86,15
66. Нова Варош .....	86,09
67. Параћин .....	85,82
68. Сремска Митровица .....	85,61
69. Шид .....	85,27
70. Прокупље .....	85,25
71. Београд-Барајево .....	84,81
72. Владимирци .....	84,65
73. Зајечар .....	84,55
74. Аранђеловац .....	84,49
75. Алексинац .....	84,26
76. Горњи Милановац .....	84,21
77. Лапово .....	84,20
78. Тител .....	84,02
79. Сечањ .....	83,54
80. Рача .....	83,45
81. Зрењанин .....	83,44
82. Шабац .....	83,44
83. Петровац .....	83,40
84. Бабушница .....	83,32
85. Чајетина .....	83,28
86. Бела Црква .....	83,25
87. Београд-Нови Београд .....	82,88
88. Мали Иђош .....	82,78
89. Ниш - град .....	82,73
90. Голубац .....	82,59
91. Алибунар .....	82,50
92. Богатић .....	82,12
93. Свилајнац .....	82,00
94. Гора .....	81,88

	ГЛАСАЈО (%)
95. Сврљиг .....	81,73
96. Уб .....	81,63
97. Беоцин .....	81,36
98. Чачак .....	81,03
99. Београд-Чукарица .....	80,71
100. Жабари .....	80,10
101. Темерин .....	79,83
102. Штрпце .....	79,37
103. Врњачка Бања .....	79,34
104. Стара Пазова .....	79,29
105. Кнић .....	79,21
106. Трстеник .....	78,97
107. Смедеревска Паланка .....	78,89
108. Врбас .....	78,73
109. Бач .....	78,68
110. Београд-Раковица .....	78,61
111. Београд-Звездара .....	78,32
112. Инђија .....	78,24
113. Пирот .....	77,97
114. Бечеј .....	77,82
115. Београд-Палилула .....	77,74
116. Ивањица .....	77,67
117. Кула .....	77,58
118. Сокобања .....	77,49
119. Ковин .....	77,39
120. Нова Црња .....	77,17
121. Београд-Младеновац .....	77,11
122. Београд-Сопот .....	76,58
123. Нови Бечеј .....	76,32
124. Бачка Топола .....	75,85
125. Рума .....	75,72
126. Крагујевац - град .....	75,68
127. Апатин .....	75,49
128. Медвеђа .....	75,44
129. Жабалъ .....	75,25
130. Ада .....	75,23



	ГЛАСАЛО (%)
131. Вршац .....	74,60
132. Нови Кнежевац .....	74,38
133. Косовска Каменица .....	74,09
134. Велико Градиште .....	74,08
135. Бајина Башта .....	73,81
136. Лучани .....	73,67
137. Краљево .....	73,48
138. Житиште .....	72,98
139. Београд-Вождовац .....	72,89
140. Ариље .....	72,88
141. Кикинда .....	72,63
142. Прибој .....	72,40
143. Пријеполје .....	72,38
144. Пландиште .....	71,92
145. Београд-Земун .....	70,62
146. Опово .....	70,09
147. Србобран .....	69,79
148. Ужице .....	69,61
149. Суботица .....	69,01
150. Гњилане .....	68,13
151. Пожега .....	68,11
152. Београд-Врачар .....	67,39
153. Сомбор .....	66,69
154. Пећ .....	66,53
155. Витина .....	66,33
156. Косово Поље .....	65,82
157. Сента .....	65,57
158. Бачки Петровац .....	65,49
159. Београд-Савски Венац .....	64,45
160. Сремски Карловци .....	63,40
161. Панчево .....	62,14
162. Нови Сад - град .....	60,35
163. Чока .....	60,10
164. Београд-Стари Град .....	59,32
165. Обилић .....	59,23
166. Бујановац .....	57,86

	ГЛАСАЈО (%)
167. Ковачица .....	53,76
168. Тутин .....	53,64
169. Нови Пазар .....	51,41
170. Кањижа .....	40,53
171. Приштина - град .....	39,07
172. Сјеница .....	38,32
173. Липљан .....	34,55
174. Призрен .....	31,77
175. Урошевац .....	28,03
176. Косовска Митровица .....	26,85
177. Ђаковица .....	24,90
178. Исток .....	24,68
179. Вучитрн .....	22,95
180. Прешево .....	22,93
181. Штимље .....	19,89
182. Клина .....	19,14
183. Качаник .....	16,92
184. Сува Река .....	16,75
185. Дечани .....	14,26
186. Ораховац .....	7,53
187. Подујево .....	5,43
188. Србица .....	4,10
189. Глоговац .....	1,48

Табела 3.

**ПРЕГЛЕД ИЗЈАШЊАВАЊА НА РЕПУБЛИЧКОМ РЕФЕРЕНДУМУ  
РАДИ ИЗЈАШЊАВАЊА ГРАЂАНА ДА ЛИ ПРИХВАТАЈУ УЧЕШЋЕ СТРАНИХ  
ПРЕДСТАВНИКА У РЕШАВАЊУ ПРОБЛЕМА НА КОСОВУ И МЕТОХИЈИ  
ОДРЖАНОМ 23. АПРИЛА 1998. ГОДИНЕ  
(Преглед записника по општинама)**

Општина	Број гласачких места			Број бирача		Гласачки листићи			Број бирача који су гласали	
	утврђених	на којима је извршено изјашњавање	на којима је поништено изјашњавање	уписаних у бирачке спискове	који су гласали	неупотребљених	употребљених	неважећих	ДА	НЕ
1. Ада .....	29	29	0	17.660	13.286	4.479	13.286	334	1.692	11.260
2. Александровац .....	62	62	0	26.257	23.850	2.740	23.850	350	402	23.098
3. Алексинач .....	86	86	0	48.405	40.787	8.217	40.787	594	951	39.231
4. Алибунар .....	17	17	0	20.782	17.145	3.720	17.145	321	913	15.909
5. Апагин .....	43	43	0	25.956	19.595	6.529	19.592	324	1.152	18.116
6. Аранђеловац .....	45	45	0	36.802	31.094	6.040	31.080	553	801	29.726
7. Ариље .....	27	27	0	15.755	11.483	4.475	11.483	407	450	10.626
8. Бабушница .....	56	56	0	14.668	12.221	2.523	12.218	207	361	11.650
9. Бајина Башта .....	54	54	0	22.734	16.780	6.134	16.780	256	433	16.091
10. Баточина .....	35	35	0	10.747	9.579	1.255	9.579	221	251	9.107
11. Бач .....	27	27	0	13.155	10.351	2.965	10.349	244	701	9.404
12. Бачка Паланка .....	42	42	0	46.409	41.634	5.030	41.629	831	1.366	39.432
13. Бачка Топола .....	50	50	0	31.314	23.753	8.150	23.753	598	3.246	19.909
14. Бачки Петровац .....	11	11	0	11.988	7.851	4.192	7.823	348	690	6.785
15. Бела Паланка .....	63	63	0	12.140	10.715	1.320	10.715	101	249	10.365
16. Бела Црква .....	21	21	0	17.298	14.400	2.995	14.396	332	343	13.721
17. Београд-Барајево .....	30	30	0	18.024	15.286	2.887	15.286	164	290	14.832
18. Београд-Вождовац .....	79	79	0	132.470	96.564	36.824	96.556	1.726	3.317	91.513
19. Београд-Врачар .....	60	60	0	61.566	41.489	20.655	41.489	991	2.198	38.299
20. Београд-Гроцка .....	38	38	0	50.912	45.366	5.975	45.338	399	724	44.215
21. Београд-Звездара .....	64	64	0	110.616	86.632	24.324	86.602	1.621	2.904	82.077
22. Београд-Земун .....	115	115	0	146.296	103.315	43.885	103.305	1.836	3.304	98.165

\* У општинама Лепосавић, Призрен и Подујево на 20 отворених гласачких места није извршено изјашњавање гласача.

Општина	Број гласачких места			Број бирача		Гласачки листићи			Број бирача који су гласали	
	утврђених	на којима је извршено изјашњавање	на којима је поништено изјашњавање	уписаних у бирачке спискове	који су гласали	неупотребљених	употребљених	неважећих	ДА	НЕ
23. Београд-Лазаревац .....	64	64	0	44.787	41.421	3.752	41.421	1.069	791	39.561
24. Београд-Младеновац .....	59	59	0	42.522	32.789	9.859	32.789	469	848	31.472
25. Београд-Нови Београд .....	119	119	0	190.970	158.279	35.262	158.258	3.653	5.251	149.354
26. Београд-Обреновац .....	55	55	0	54.591	47.361	8.321	47.351	719	834	45.798
27. Београд-Палилула .....	119	119	0	124.894	97.089	29.230	97.079	1.601	2.698	92.780
28. Београд-Раковица .....	52	52	0	85.694	67.361	22.310	67.361	869	1.905	64.575
29. Београд-Савски Венац .....	37	37	0	40.256	25.945	14.785	25.945	695	1.406	23.844
30. Београд-Сопот .....	33	33	0	16.228	12.428	4.561	12.396	217	322	11.857
31. Београд-Стари Град .....	56	56	0	59.394	35.234	25.039	35.234	1.093	2.160	31.981
32. Београд-Чукарица .....	70	70	0	132.941	107.293	26.359	107.286	1.953	2.732	102.601
33. Беочин .....	17	17	0	11.209	9.120	2.151	9.120	235	260	8.625
34. Бечеј .....	39	39	0	35.008	27.242	8.091	27.242	633	2.646	23.963
35. Блаце .....	40	40	0	12.277	11.196	1.154	11.196	91	94	11.011
36. Богатић .....	24	24	0	26.313	21.608	4.860	21.608	409	385	20.814
37. Бојник .....	41	41	0	10.802	10.568	327	10.568	27	45	10.496
38. Бољевац .....	34	34	0	14.858	13.565	1.411	13.565	342	381	12.840
39. Бор .....	48	48	0	47.089	42.156	5.560	42.156	1.302	1.349	39.489
40. Босилеград .....	43	43	0	8.482	8.201	339	8.201	97	68	8.036
41. Брус .....	65	65	0	16.328	15.001	1.447	15.001	196	109	14.696
42. Бујановац .....	53	53	0	31.392	18.164	13.343	18.164	175	196	17.793
43. Ваљево .....	118	118	0	78.502	69.132	9.980	69.127	2.109	2.325	64.693
44. Варварин .....	40	40	0	18.680	17.221	1.545	17.221	287	337	16.597
45. Велика Плана .....	47	47	0	39.090	34.284	5.081	34.267	499	632	33.136
46. Велико Градиште .....	36	36	0	20.778	15.393	5.478	15.393	187	401	14.805
47. Витина .....	57	57	0	31.844	21.122	10.807	21.122	104	82	20.936
48. Владимирци .....	45	45	0	18.206	15.412	2.881	15.412	252	218	14.925
49. Владичин Хан .....	64	64	0	19.509	17.182	2.428	17.180	192	226	16.762
50. Власотинце .....	62	62	0	26.884	25.162	1.930	25.162	180	172	24.810
51. Врање .....	132	132	0	66.439	64.141	2.872	64.141	503	488	63.150
52. Врбас .....	35	35	0	35.363	27.841	7.834	27.799	504	975	26.320
53. Врњачка Бања .....	38	38	0	21.714	17.227	5.238	17.227	412	573	16.242
54. Вршац .....	57	57	0	44.687	33.338	11.611	33.338	711	1.522	31.105
55. Вучитрн .....	42	42	0	45.417	10.424	35.051	10.424	25	8	10.391

Општина	Број гласачких места			Број бирача		Гласачки листићи			Број бирача који су гласали	
	утврђених	на којима је извршено изјашњавање	на којима је поништено изјашњавање	уписаних у бирачке спискове	који су гласали	неупотребљених	употребљених	неважећих	ДА	НЕ
56. Гацин Хан .....	43	43	0	10.627	9.826	852	9.826	134	130	9.562
57. Глоговац .....	10	10	0	18.882	279	18.617	279	3	2	274
58. Гњилане .....	53	53	0	62.513	42.593	20.168	42.593	88	40	42.465
59. Голубац .....	31	31	0	9.936	8.206	1.787	8.206	124	210	7.872
60. Гора .....	29	29	0	9.377	7.678	1.793	7.678	415	268	6.995
61. Горњи Милановац .....	95	95	0	39.567	33.318	6.675	33.303	1.085	1.470	30.748
62. Деспотовац .....	45	45	0	26.445	24.608	2.020	24.608	262	491	23.855
63. Дечани .....	27	27	0	26.458	3.772	22.707	3.772	18	4	3.750
64. Димитровград .....	43	43	0	10.149	9.200	1.039	9.200	243	694	8.263
65. Долевац .....	37	37	0	15.725	14.844	959	14.844	160	203	14.481
66. Ђаковица .....	51	51	0	62.252	15.499	46.846	15.499	27	30	15.442
67. Жабаљ .....	31	31	0	19.493	14.669	5.042	14.665	186	331	14.148
68. Жабари .....	35	35	0	14.658	11.741	2.962	11.741	204	287	11.250
69. Жагубица .....	33	33	0	13.953	12.375	1.664	12.375	223	272	11.880
70. Житиште .....	31	31	0	17.068	12.456	4.694	12.456	390	1.011	11.055
71. Житорађа .....	44	44	0	15.126	13.849	1.413	13.849	106	173	13.570
72. Зајечар .....	78	78	0	58.414	49.391	9.942	49.386	1.071	2.222	46.093
73. Звечан .....	14	14	0	6.699	6.156	580	6.156	19	9	6.128
74. Зрењанин .....	70	70	0	104.458	87.157	18.040	87.088	2.166	4.857	80.065
75. Зубин Поток .....	39	39	0	5.441	4.737	758	4.737	16	1	4.720
76. Ивањица .....	53	53	0	28.575	22.195	6.893	22.195	240	501	21.454
77. Инђија .....	36	36	0	34.549	27.031	7.455	27.031	416	915	25.700
78. Ириг .....	17	17	0	8.557	7.372	1.077	7.372	111	268	6.993
79. Исток .....	36	36	0	29.112	7.186	22.027	7.186	11	33	7.142
80. Јагодина .....	85	85	0	59.868	55.453	4.864	55.445	848	1.722	52.875
81. Кањижа .....	33	33	0	23.835	9.660	14.268	9.660	430	2.662	6.568
82. Качаник .....	19	19	0	18.650	3.156	15.502	3.156	0	1	3.155
83. Кикинда .....	56	56	0	53.892	39.142	15.082	39.139	1.017	2.460	35.662
84. Кладово .....	47	47	0	25.008	21.589	3.726	21.589	336	543	20.710
85. Клина .....	41	41	0	36.999	7.081	29.996	7.081	23	0	7.058
86. Кнић .....	36	36	0	14.083	11.155	2.962	11.153	286	280	10.587
87. Књажевац .....	112	112	0	34.250	32.291	2.272	32.291	543	932	30.816
88. Ковачица .....	21	21	0	23.725	12.754	11.045	12.754	406	1.283	11.065

Општина	Број гласачких места			Број бирача		Гласачки листићи			Број бирача који су гласали	
	утврђених	на којима је извршено изјашњавање	на којима је поништено изјашњавање	уписаних у бирачке спискове	који су гласали	неупотребљених	употребљених	неважећих	ДА	НЕ
89. Ковин .....	24	24	0	29.405	22.756	6.805	22.755	393	1.220	21.142
90. Косјерић .....	33	33	0	11.785	10.224	1.626	10.224	242	275	9.707
91. Косово Поље .....	40	40	0	18.228	11.998	6.314	11.998	25	95	11.878
92. Косовска Каменица .....	55	55	0	26.793	19.851	7.099	19.851	18	4	19.829
93. Косовска Митровица .....	40	40	0	65.189	17.503	47.872	17.503	64	29	17.410
94. Коцељева .....	34	34	0	13.327	12.476	932	12.472	169	132	12.171
95. Крагујевац - град .....	154	154	0	139.389	105.485	35.671	105.474	2.907	4.342	98.225
96. Краљево .....	176	176	0	103.849	76.305	28.575	76.305	1.453	2.350	72.502
97. Крупањ .....	34	34	0	17.326	15.519	1.938	15.519	243	316	14.960
98. Крушевац .....	144	144	0	108.350	103.011	7.127	103.011	2.996	2.145	97.870
99. Кула .....	50	50	0	37.330	28.959	8.701	28.959	586	1.094	27.279
100. Куршумлија .....	102	102	0	17.966	16.299	1.841	16.299	119	153	16.027
101. Кучево .....	43	43	0	20.186	17.678	2.578	17.678	344	395	16.939
102. Лајковац .....	35	35	0	12.835	12.326	576	12.326	149	169	12.008
103. Лапово .....	10	10	0	7.394	6.226	1.226	6.226	232	148	5.846
104. Лебане .....	48	48	0	20.823	19.533	1.428	19.533	198	185	19.150
105. Лепосавић* .....	56	55	0	11.235	10.540	802	10.540	68	97	10.375
106. Лесковац .....	211	211	0	127.731	120.055	8.886	120.033	1.808	2.519	115.706
107. Липљан .....	34	34	0	38.240	13.211	25.112	13.211	38	35	13.138
108. Лозница .....	89	89	0	72.817	66.807	6.563	66.807	1.052	1.299	64.456
109. Лучани .....	55	55	0	21.159	15.588	5.746	15.588	353	646	14.589
110. Љиг .....	30	30	0	12.213	10.587	1.385	10.586	354	385	9.847
111. Љубовија .....	40	40	0	13.723	12.383	1.497	12.383	217	246	11.920
112. Мајданпек .....	41	41	0	20.885	18.905	2.218	18.905	369	459	18.073
113. Мали Зворник .....	29	29	0	11.481	10.218	1.372	10.218	191	269	9.758
114. Мали Иђош .....	25	25	0	10.645	8.812	1.876	8.812	194	916	7.702
115. Мало Црниће .....	29	29	0	15.533	13.655	1.934	13.655	230	240	13.185
116. Медвеђа .....	36	36	0	10.067	7.595	2.330	7.595	23	49	7.523
117. Меровина .....	39	39	0	12.594	12.036	627	12.036	88	60	11.888
118. Мионица .....	39	39	0	13.342	12.043	1.395	12.043	173	158	11.712
119. Неготин .....	75	75	0	46.921	41.774	5.432	41.752	855	916	39.981
120. Ниш - град .....	200	200	0	210.045	173.766	38.139	173.703	3.133	4.887	165.683
121. Нова Варош .....	46	46	0	16.525	14.226	2.250	14.226	219	365	13.642

Општина	Број гласачких места			Број бирача		Гласачки листићи			Број бирача који су гласали	
	утврђених	на којима је извршено изјашњавање	на којима је поништено изјашњавање	уписаних у бирачке спискове	који су гласали	неупотребљених	употребљених	неважећих	ДА	НЕ
122. Нова Црња .....	26	26	0	10.068	7.769	2.351	7.769	199	531	7.039
123. Нови Бечеј .....	31	31	0	21.342	16.289	5.128	16.289	449	1.133	14.707
124. Нови Кнежевац .....	37	37	0	10.100	7.512	2.493	7.512	367	941	6.203
125. Нови Пазар .....	85	85	0	60.233	30.964	29.637	30.964	470	2.572	27.922
126. Нови Сад - град .....	147	147	0	235.948	142.389	95.983	142.307	3.847	8.838	129.622
127. Ново Брдо .....	11	11	0	2.460	2.236	258	2.236	3	30	2.203
128. Обилић .....	29	29	0	19.291	11.426	7.932	11.426	24	15	11.387
129. Опово .....	5	5	0	8.496	5.955	2.567	5.955	63	167	5.725
130. Ораховац .....	39	39	0	40.850	3.074	37.812	3.074	1	4	3.069
131. Осечина .....	21	21	0	12.919	11.925	1.056	11.925	258	326	11.341
132. Озаци .....	28	28	0	28.853	25.547	3.522	25.547	361	717	24.469
133. Панчево .....	72	72	0	105.988	65.863	40.737	65.852	1.412	2.855	61.585
134. Параћин .....	55	55	0	50.149	43.040	6.959	42.998	743	1.331	40.924
135. Петровац .....	51	51	0	36.183	30.176	6.183	30.176	500	576	29.100
136. Пећ .....	87	87	0	76.160	50.667	25.670	50.667	113	142	50.412
137. Пећинци .....	30	30	0	14.800	13.541	1.318	13.541	197	450	12.894
138. Пирот .....	100	100	0	52.573	40.991	12.033	40.988	734	1.812	38.442
139. Пландиште .....	23	23	0	10.718	7.708	5.050	7.706	216	581	6.909
140. Подујево* .....	28	27	0	41.707	2.265	39.477	2.265	0	15	2.250
141. Пожаревац .....	68	68	0	66.588	58.029	8.841	58.029	1.114	1.531	55.384
142. Пожега .....	54	54	0	26.817	18.265	8.642	18.264	659	713	16.892
143. Прешево .....	31	31	0	26.693	6.121	20.601	6.121	147	340	5.634
144. Прибој .....	53	53	0	25.291	18.310	7.054	18.310	418	1.203	16.689
145. Призрен* .....	83	65	0	92.309	29.323	63.270	29.323	196	227	28.900
146. Пријеполје .....	97	97	0	33.351	24.138	9.216	24.138	350	1.203	22.585
147. Приштина - град .....	81	81	0	122.906	48.017	75.339	48.017	152	171	47.694
148. Прокупље .....	130	130	0	40.519	34.544	6.451	34.544	294	474	33.776
149. Ражањ .....	23	23	0	10.283	9.182	1.152	9.182	108	217	8.857
150. Рача .....	28	28	0	11.681	9.748	1.951	9.748	260	329	9.159
151. Рашка .....	74	74	0	22.257	21.335	1.172	21.335	278	180	20.877
152. Рековац .....	39	39	0	12.891	11.838	1.144	11.837	243	327	11.267
153. Рума .....	38	38	0	42.844	32.440	10.641	32.440	671	1.163	30.606
154. Свилајнац .....	39	39	0	26.607	21.818	4.855	21.817	421	605	20.788

Општина	Број гласачких места			Број бирача		Гласачки листићи			Број бирача који су гласали	
	утврђених	на којима је извршено изјашњавање	на којима је поништено изјашњавање	уписаних у бирачке спискове	који су гласали	неупотребљених	употребљених	неважећих	ДА	НЕ
155. Сврљиг .....	49	49	0	16.330	13.346	3.124	13.346	179	365	12.802
156. Сента .....	32	32	0	22.367	14.666	7.801	14.313	26	2.133	12.154
157. Сечањ .....	17	17	0	13.256	11.074	2.256	11.071	223	534	10.314
158. Сјеница .....	78	78	0	23.180	8.882	14.509	8.882	144	1.098	7.640
159. Смедерево .....	77	77	0	91.743	83.663	8.656	83.647	1.281	1.835	80.531
160. Смедеревска Паланка .....	57	57	0	47.297	37.313	10.320	37.313	804	1.469	35.040
161. Сокобања .....	38	38	0	17.405	13.488	4.079	13.488	259	373	12.856
162. Сомбор .....	86	86	0	76.081	50.740	26.021	50.738	1.058	3.060	46.620
163. Србица .....	23	23	0	32.916	1.348	31.598	1.348	7	1	1.340
164. Србобран .....	28	28	0	13.057	9.112	3.986	9.108	257	875	7.974
165. Сремска Митровица .....	57	57	0	64.873	55.539	9.461	55.536	1.431	2.490	51.615
166. Сремски Карловци .....	5	5	0	6.938	4.399	2.581	4.399	105	222	4.072
167. Стара Пазова .....	48	48	0	41.970	33.276	8.958	33.263	584	1.333	31.346
168. Суботица .....	106	106	0	122.331	84.417	39.126	84.410	2.588	9.716	72.106
169. Сува Река .....	27	27	0	34.391	5.759	28.670	5.759	1	6	5.752
170. Сурдулица .....	58	58	0	18.792	17.680	1.314	17.680	145	71	17.464
171. Темерин .....	31	31	0	19.578	15.630	4.057	15.610	261	722	14.627
172. Тител .....	25	25	0	12.056	10.130	1.923	10.130	124	208	9.798
173. Топола .....	41	41	0	21.411	19.211	2.295	19.209	375	418	18.416
174. Трговиште .....	29	29	0	5.117	5.043	125	5.043	12	3	5.028
175. Трстеник .....	70	70	0	42.250	33.363	9.122	33.363	998	1.337	31.009
176. Тутин .....	56	56	0	23.929	12.835	11.281	12.835	169	630	12.036
177. Ћићевац .....	18	18	0	9.032	7.944	1.135	7.944	96	212	7.636
178. Ћуприја .....	45	45	0	31.000	29.645	1.583	29.645	142	108	29.394
179. Уб .....	56	56	0	25.335	20.680	4.765	20.679	280	387	20.012
180. Ужице .....	99	99	0	67.322	46.865	21.105	46.836	1.319	1.952	43.565
181. Урошевац .....	48	48	0	64.914	18.196	46.834	18.196	12	37	18.147
182. Црна Трава .....	14	14	0	2.908	2.538	410	2.538	26	1	2.511
183. Чајетина .....	28	28	0	12.861	10.710	2.047	10.710	211	367	10.132
184. Чачак .....	103	103	0	95.322	77.237	18.964	77.237	2.267	2.546	72.424
185. Чока .....	32	32	0	11.348	6.820	4.582	6.820	254	1.355	5.211
186. Шабац .....	100	100	0	97.971	81.750	17.123	81.745	1.501	2.226	78.018
187. Шид .....	39	39	0	26.403	22.513	3.911	22.513	390	800	21.323



Општина	Број гласачких места			Број бирача		Гласачки листићи			Број бирача који су гласали	
	утврђених	на којима је извршено изјашњавање	на којима је поништено изјашњавање	уписаних у бирачке спискове	који су гласали	неупотребљених	употребљених	неважећих	ДА	НЕ
188. Штимље .....	12	12	0	13.050	2.596	10.466	2.596	9	0	2.587
189. Штрпце .....	39	39	0	8.918	7.078	1.907	7.078	14	3	7.061

Табела 4.

**БРОЈ БИРАЧА ПО ОПШТИНАМА У РЕПУБЛИЦИ СРБИЈИ  
- У Републичком референдуму одржаном 23. априла 1998.**


	Општина	Бр. бирача	Општина	Бр. бирача	Општина	Бр. бирача
1.	РЕПУБЛИКА СРБИЈА	7.252.304	Димитровград	10.149	Обилић	19.291
2.	Ада	17.660	Дољевац	15.725	Опово	8.496
3.	Александровац	26.257	Ђаковица	62.252	Орахови	40.850
4.	Алексинач	48.405	Жабар	19.493	Осечина	12.919
5.	Алибунар	20.782	Жабар	14.658	Ошани	28.853
6.	Апатин	25.956	Жагуница	13.953	Панчево	105.988
7.	Арађуловац	36.802	Жигиште	17.068	Параћин	50.149
8.	Бабушница	14.668	Жигораца	15.126	Петровац	36.183
9.	Бажина Башта	22.734	Зајечар	58.414	Пех	76.160
10.	Београд	10.747	Земун	6.699	Пейши	14.800
11.	Бач	13.155	Зрењанин	104.458	Пирот	52.573
12.	Бачка Паланка	46.409	Зубин Поток	5.441	Пландиште	10.718
13.	Бачка Топола	31.314	Ивањна	28.575	Полуево	41.707
14.	Бачки Петровац	11.988	Иврија	34.549	Пожаревац	66.588
15.	Бела Паланка	12.140	Ирик	8.557	Прешево	26.817
16.	Бела Црква	17.298	Исток	29.112	Прешево	26.693
17.	Београд-Барајево	18.024	Јагодина	59.868	Прибој	25.291
18.	Београд-Вождовац	132.470	Каменица	23.835	Призрен	92.309
19.	Београд-Врачар	61.566	Качаник	18.650	Пријеполје	33.351
20.	Београд-Грошка	50.912	Кикинда	53.892	Приштина - град	122.906
21.	Београд-Звездара	110.616	Кладово	25.008	Прокупље	40.519
22.	Београд-Земун	146.296	Клиња	36.999	Ражањ	10.283
23.	Београд-Лазаревац	44.787	Кнић	14.083	Рача	11.681
24.	Београд-Милановић	42.522	Књажевац	34.250	Рашка	22.257
25.	Београд-Нови Београд	190.970	Ковачица	23.725	Рековац	12.891
26.	Београд-Обреновац	54.591	Ковин	29.405	Рума	42.844
27.	Београд-Палилула	124.894	Кошарић	11.785	Сваљанац	26.607
28.	Београд-Раковица	85.694	Косово Поље	18.228	Сваљанац	10.283
29.	Београд-Савски Венац	40.256	Косовска Каменица	26.793	Сента	22.367
30.	Београд-Сопот	16.228	Косовска Митровица	65.189	Сечањ	13.256
31.	Београд-Стари Град	59.394	Коцељева	13.327	Сјеница	23.180
32.	Београд-Чукарица	132.941	Крагујевац - град	139.389	Смедерско	91.743
33.	Беоцин	11.209	Крупањ	17.326	Смедерска Паланка	47.297
34.	Бечеј	35.008	Крушевац	108.350	Собољана	17.405
35.	Белае	12.277	Кула	37.330	Сомбор	76.081
36.	Богатић	26.313	Куршумлија	17.966	Србша	32.916
37.	Болјак	10.802	Кучево	20.186	Србобран	13.057
38.	Бољевац	14.858	Лаговац	12.835	Сремски Митровица	64.873
39.	Бор	47.089	Лебане	7.394	Сремски Карловци	6.938
40.	Босилеград	8.482	Лепосавић	11.235	Стара Пазова	41.970
41.	Брус	31.392	Лесковац	20.823	Суботица	122.331
42.	Бујановац	78.502	Липљана	127.731	Сува Река	34.391
43.	Ваљevo	16.328	Луљана	38.240	Сурдулица	18.792
44.	Варварин	18.680	Лозница	72.817	Темерин	19.578
45.	Велика Плана	39.090	Лучани	21.159	Тител	12.056
46.	Велико Градиште	20.778	Лыг	12.213	Топола	21.411
47.	Витина	31.844	Љубовија	13.723	Трговиште	5.117
48.	Владимирић	18.206	Маданлек	20.885	Трстеник	42.250
49.	Владичин Хан	19.509	Мали Зворник	11.481	Тутин	23.929
50.	Власотинце	26.884	Мали Иђош	10.645	Ћићевац	9.032
51.	Вранje	66.439	Мало Црниће	15.533	Уб	31.000
52.	Врбас	35.363	Мелеша	10.067	Ужиче	25.335
53.	Врњачка Бања	21.714	Мерошина	12.594	Урошеваци	67.322
54.	Вршац	44.687	Мнонница	13.342	Црна Трава	64.914
55.	Вучитрн	45.417	Неготин	46.921	Чајетина	2.908
56.	Гацин Хан	10.627	Ниш - град	210.045	Чакач	12.861
57.	Глоговац	18.882	Нова Варош	16.525	Чока	95.322
58.	Гњалане	62.513	Нова Црна	10.068	Чока	11.348
59.	Голубац	9.936	Нови Бечеј	21.342	Шабаш	97.971
60.	Гора	9.377	Нови Кнежевац	10.100	Шид	26.403
61.	Горњи Милановац	39.567	Нови Пазар	60.233	Штмљане	13.050
62.	Деспотовац	26.445	Нови Сад - град	235.948	Штрпце	8.918
63.	Дечани	26.458	Ново Брдо	2.460		

## ОДЗИВ БИРАЧА

РЕПУБЛИКА СРБИЈА

Број уписаних бирача  
7252304

није  
изашло  
27%



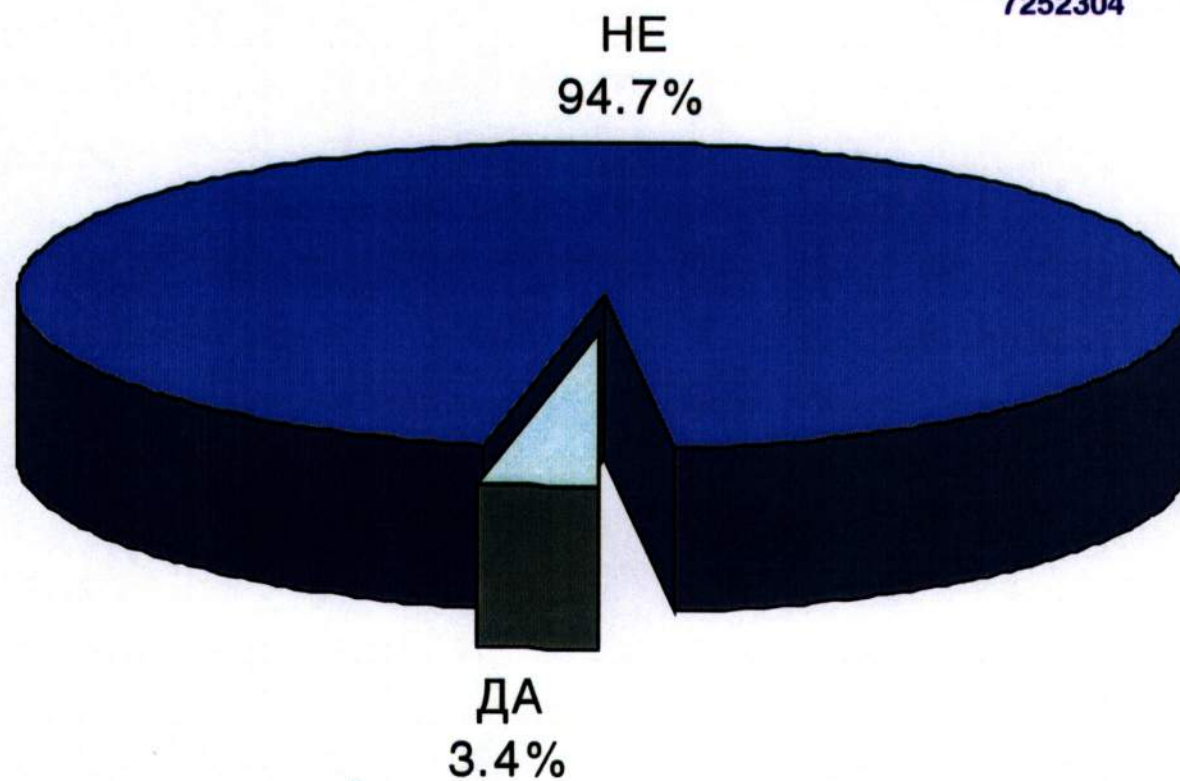
изашло  
73%



## РЕЗУЛТАТИ ИЗЈАШЊАВАЊА НА РЕФЕРЕНДУМУ

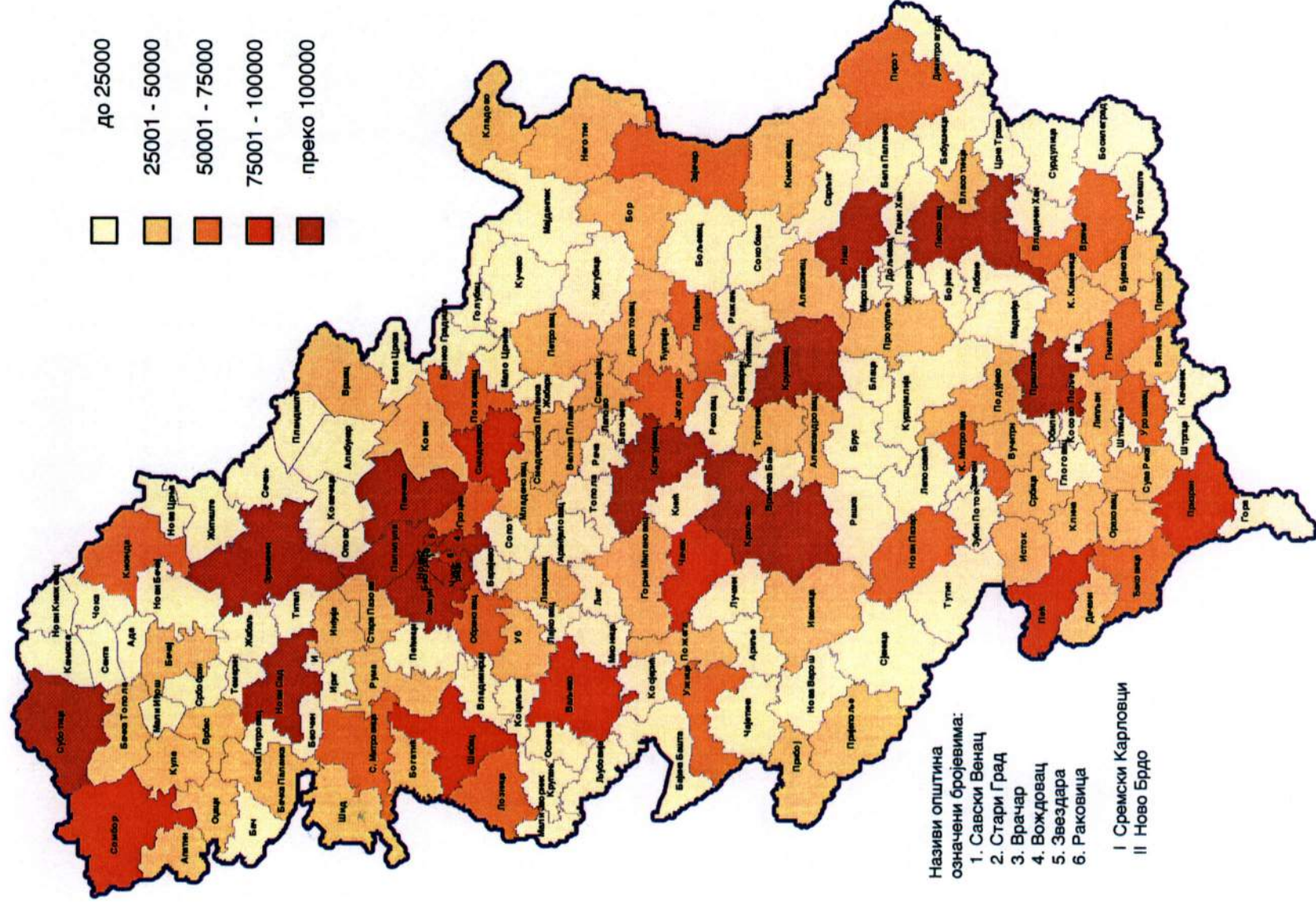
РЕПУБЛИКА СРБИЈА

Број уписаних бирача  
7252304





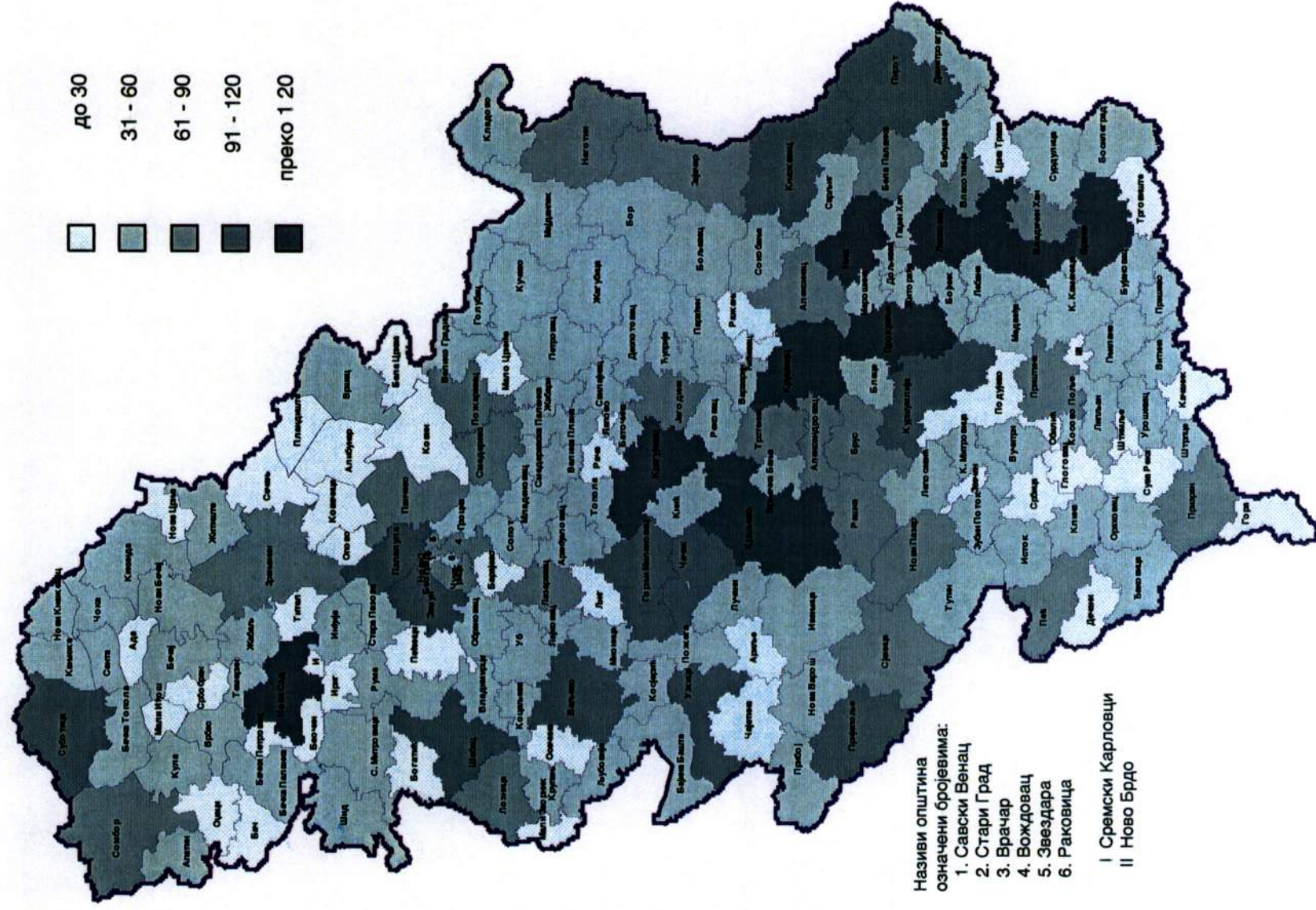
## БРОЈ УПИСАНИХ БИРАЧА У РЕПУБЛИЦИ СРБИЈИ ПО ОПШТИНАМА





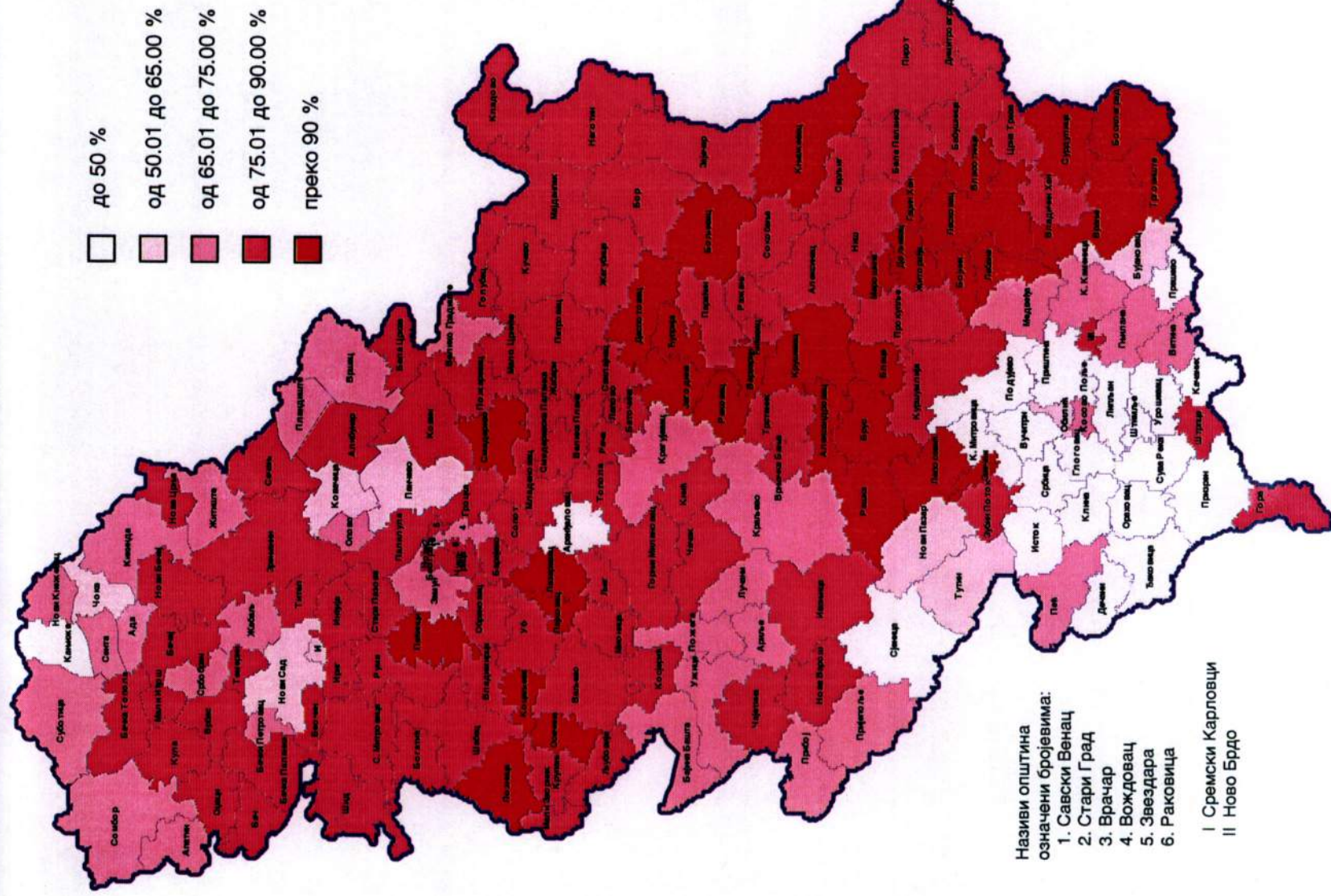


## БРОЈ ГЛАСАЧКИХ МЕСТА У РЕПУБЛИЦИ СРБИЈИ ПО ОПШТИНАМА





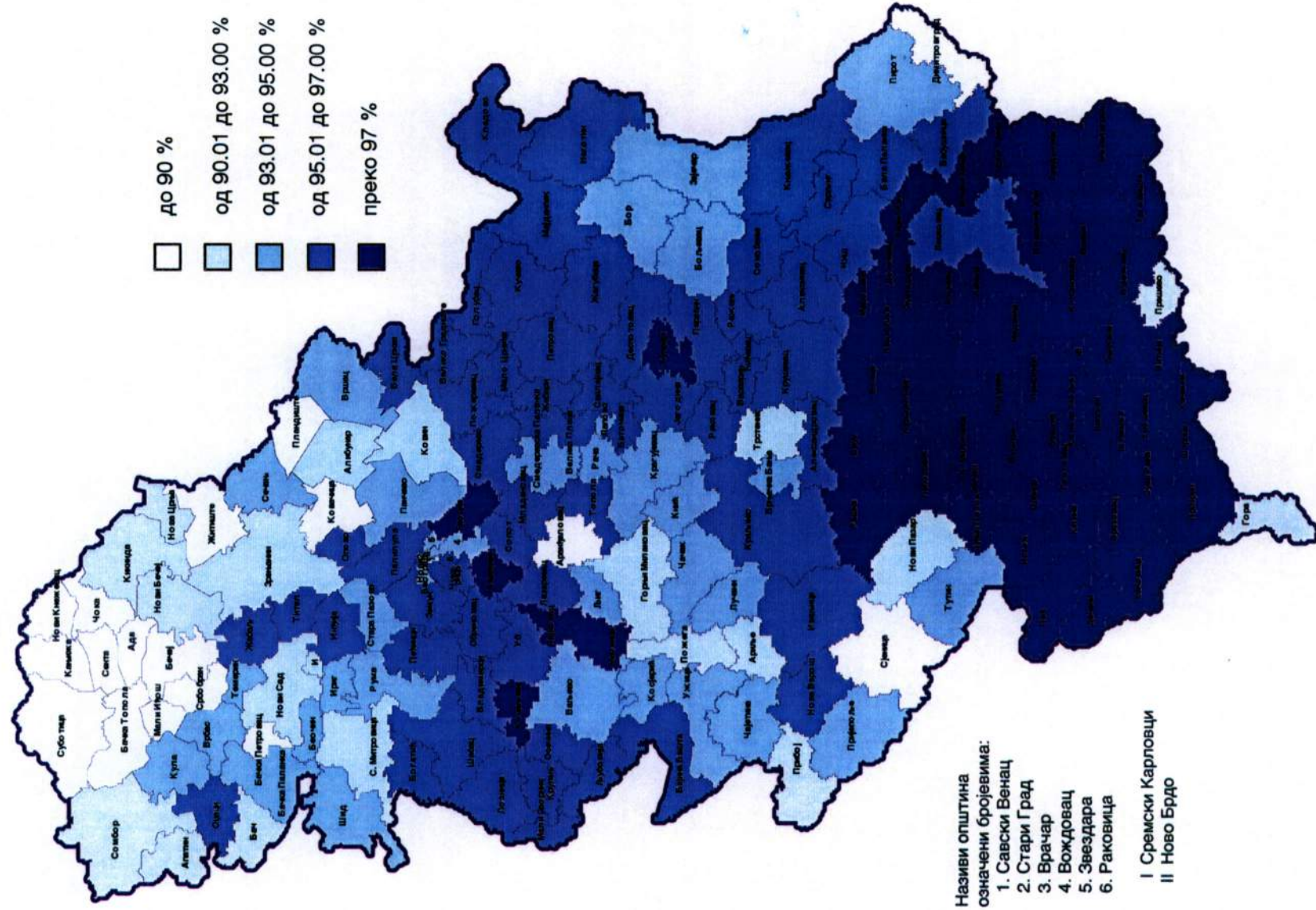
## ОДЗИВ БИРАЧА У РЕПУБЛИЦИ СРБИЈИ ПО ОПШТИНАМА





## РЕЗУЛТАТИ РЕФЕРЕНДУМА

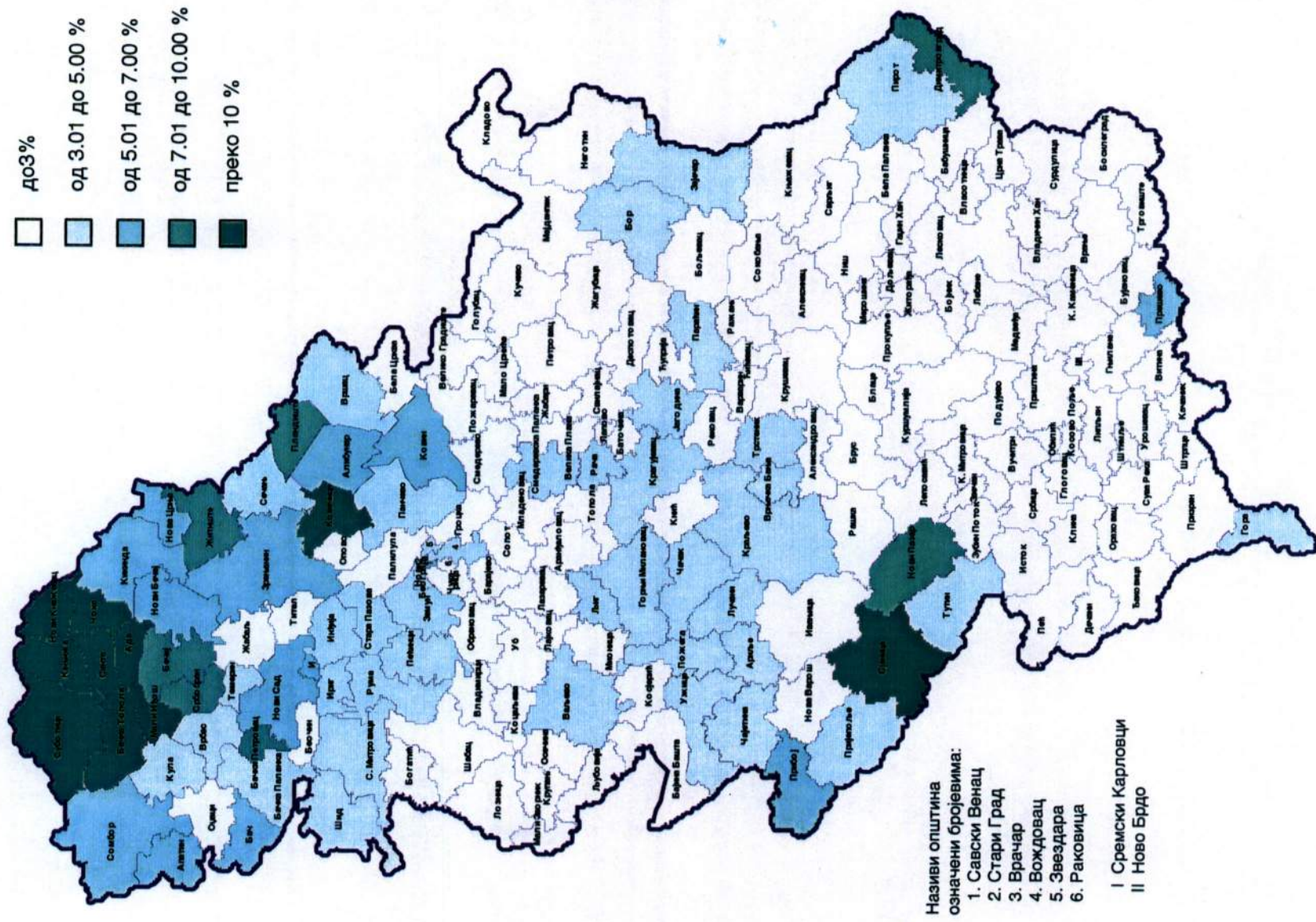
Процент бирача по општинама који су се изјаснили са “НЕ”





## РЕЗУЛТАТИ РЕФЕРЕНДУМА

Процент бирача по општинама који су се изјаснили са “ДА”







# **ОБРАСЦИ И УПУТСТВА**



| | | | (4)

(шифра пошта)

## ЗАПИСНИК

ГЛАСАЧКОГ ОДБОРА О УТВРЂИВАЊУ РЕЗУЛТАТА ГЛАСАЊА НА  
СПРОВЕДЕНОМ РЕПУБЛИЧКОМ РЕФЕРЕНДУМУ РАДИ  
ИЗЈАШЊАВАЊА ГРАЂАНА СРБИЈЕ ДА ЛИ ПРИХВАТАЈУ УЧЕШЋЕ  
СТРАНИХ ПРЕДСТАВНИКА У РЕШАВАЊУ ПРОБЛЕМА НА  
КОСОВУ И МЕТОХИЈИ ОДРЖАНОМ 23. АПРИЛА 1998. ГОДИНЕ

1. Гласачко место \_\_\_\_\_ (број) \_\_\_\_\_ (назив) \_\_\_\_\_ (полупњава статистика) \_\_\_\_\_ (8)

2. Општина \_\_\_\_\_ (назив) \_\_\_\_\_ (шифра општине) \_\_\_\_\_ (13)

3. Гласачки одбор утврдио је, пре почетка гласања, да су испуњени сви законом предвиђени услови за спровођење гласања.

4. По завршетку гласања гласачки одбор утврдио је да је:

- **уписаних** укупно \_\_\_\_\_ бирача у бирачки списак, \_\_\_\_\_ (број) \_\_\_\_\_ (17)

- **гласало** бирача \_\_\_\_\_ (број) \_\_\_\_\_ (21)

- **неупотребљених** \_\_\_\_\_ гласачких листића, \_\_\_\_\_ (број) \_\_\_\_\_ (25)

- **употребљених** \_\_\_\_\_ гласачких листића, \_\_\_\_\_ (број) \_\_\_\_\_ (29)

- **неважећих** \_\_\_\_\_ гласачких листића, \_\_\_\_\_ (број) \_\_\_\_\_ (33)

5. На републичком референдуму грађани су се изјаснили:

- заокруживањем одговора "**ДА**" \_\_\_\_\_ гласача, \_\_\_\_\_ (број) \_\_\_\_\_ (37)

- заокруживањем одговора "**НЕ**" \_\_\_\_\_ гласача, \_\_\_\_\_ (број) \_\_\_\_\_ (41)

6. На ток гласања и утврђивање резултата гласања је - није било примедби.  
7. Овај записник са гласачким материјалом одмах доставити Општинској комисији.

У \_\_\_\_\_ (место) \_\_\_\_\_ (датум)

МП

ГЛАСАЧКИ ОДБОР

\_\_\_\_\_  
(име и презиме председника - потпис)\_\_\_\_\_  
(име и презиме члана - потпис)\_\_\_\_\_  
(име и презиме члана - потпис)





**З А П И С Н И К**

**О РАДУ РЕПУБЛИЧКЕ КОМИСИЈЕ НА УТВРЂИВАЊУ РЕЗУЛТАТА  
ГЛАСАЊА ПУТЕМ ПИСМА НА РЕПУБЛИЧКОМ РЕФЕРЕНДУМУ  
ОДРЖАНОМ 23. АПРИЛА 1998. ГОДИНЕ**

\_\_\_\_\_ (назив општинe)

1. Седница Комисије је одржана \_\_\_\_\_ са почетком у \_\_\_\_\_ часова.  
(datum)

2. Седници Комисије присуствују:

\_\_\_\_\_ (име и презиме председника)

\_\_\_\_\_ (име и презиме секретара)

\_\_\_\_\_ (име и презиме члана)

Навести све чланове као под алинејом 3.

3. Комисија је утврдила да је од војних јединица и установа, посаде речних бродова трговачке морнарице, дипломатских и конзуларних представништава и установа за издржавање казни затвора примила гласачки материјал.

4. На основу гласачког материјала утврђено је да је:

- гласало укупно \_\_\_\_\_ бирача,  
(број)

- да је неважећих листића \_\_\_\_\_,  
(број)

- да је гласало са "ДА" \_\_\_\_\_ бирача,  
(број)

- да је гласало са "НЕ" \_\_\_\_\_ бирача,  
(број)

5. Комисија је завршила рад у \_\_\_\_\_ часова.

СЕКРЕТАР

\_\_\_\_\_ (име и презиме - потпис)

ПРЕДСЕДНИК

\_\_\_\_\_ (име и презиме - потпис)

ЧЛАНОВИ

\_\_\_\_\_ (име и презиме - потпис)

Навести све чланове као у претходној алинеји.

## ИНСТРУКЦИЈА

за рад екипе Републичког завода за статистику при Републичкој комисији,  
на обради података о изјашњавању грађана на републичком референдуму

### I

Екипа Републичког завода за статистику је састављена од статистичара и информатичара.

Задатак прве групе, састављене од статистичара, је да преузима записнике (РР-6) од Републичке комисије и изврши контролу рачунског слагања података према упутству РС-1. Записнике са коректним подацима ова група предаје другој групи.

Задатак друге групе, састављене од информатичара и оператора, је да унесе податке у рачунар, подаци из сваког записника биће сравњени са унетим подацима и вршиће се даља рачунарска обрада података.

Задатак треће групе састављене такође од информатичара, је да врши презентацију података, у виду табела, графика и др. ради обавештавања Републичке комисије, службе за информисање Републичке комисије и информисање јавности.

Свака група има руководиоца групе кога одређује директор, радом целе екипе руководи директор Републичког завода за статистику, а замењује га лице које он одреди.

### II

Републичка комисија прима записник од општинских комисија на начин и у року који је прописан упутством и роковником који је донела Комисија.

Републичка комисија прегледа и парафира сваки записник РР-6 (параф се ставља у горњи десни угао записника) и доставља га статистичкој групи.

Статистичка група уписује датум и време пријема записника РР-6 у контролник. Рачунски неисправан записник статистичка група враћа Републичкој комисији са кратким образложењем, и уписује датум и време враћања. Уколико Републичка комисија сматра да је тај записник исправан и да записник РР-6 треба да уђе у обраду, члан комисије треба да га парафира, а статистичка група уписује у контролник поновни пријем записника РР-6 и прослеђује га групи информатичара на унос као и све друге рачунски исправне записнике РР-6, и уписује датум и време предаје на унос (статистичар ставља параф у доњи десни угао записника).

Оператери у групи информатичара уносе податке из записника РР-6 у рачунар. По завршетку уноса статистичар и информатичар сравњују податке из обрасца РР-6 са подацима у рачунару и исправљају евентуалне грешке.

По завршетку сравњивања записник РР-6 се одлаже у фасциклу за унете записнике који се касније враћају Републичкој комисији као завршени.

Све примопредаје записника РР-6 између статистичке екипе и Републичке комисије као између група евидентирају се у контролнику.

Група информатичара ће, према потреби и на захтев Републичке комисије, правити пресек унетог материјала. Табеле пресека предају се служби Републичке комисије. Копије ових табела праве се на захтев Републичке комисије.

Подаци се приказују табеларно и графички а прегледи се раде за седнице Републичке комисије и према потреби на захтев ове комисије.

У току обраде података у општинама предвиђено је и достављање пресека стања обрађених података. Пријем пресека и резултата факсом од екипа Републичког завода за статистику из 30 општина у Србији, утврђених посебним списком, вршиће се, такође, преко Републичке комисије. Комисија, примљене факсове пресека стања, доставља даље истим путем као и оригинале РР-6 до уноса (као што је напред описано).

Трећа група Републичког завода за статистику, има задатак да презентира податке о резултатима изјашњавања грађана и то графички и табеларно на екрану и штампањем. Ова екипа ће штампати и приказивати на екрану пресеке стања обрађеног материјала, према захтевима Републичке комисије и њене службе за комуникацију са медијима за информисање јавности. Ова екипа ће бити смештена у близини прес-центра ради лакшег комуницирања.

По уносу последњег записника РР-6, уносе се подаци из записника РР-6/ДОП који доставља Републичка комисија и предаје групи статистичара која даље прослеђује групи информатичара на унос. После уноса записника РР-6/ДОП, штампају се табеле и графикони са коначним резултатима и предају Републичкој комисији.

### III

Да би успешно извршила своје задатке екипа Републичког завода за статистику користиће одговарајућу опрему. Група статистичара користиће рачунске машине (4 комада) и телефон и факс, група информатичара биће опремљена са два ПЦ-рачунара - Пентијум 133 и два ласерска штампача, поред овога користиће и два телефона и два факса. Група за презентацију података користиће три ПЦ-рачунара Пентијум, и ласерски штампач у боји.

Све ПЦ рачунаре, штампаче и рачунске машине обезбеђује Републички завод за статистику, а телефоне и факсове Републичка комисија у просторијама где ће бити смештене групе Републичког завода за статистику.



## УПУТСТВО

за рачунско слагање података у записницима о раду  
гласачких одбора (образац: РР-5) и општинских комисија  
за спровођење републичког референдума (образац: РР-6)

Да би се убрзало достављање докумената са резултатима гласања и избегле  
накнадне интервенције нарочито треба обратити пажњу на следећа рачунска слагања  
података који се уносе у записник:

### 1. Рачунско слагање података о бирачима:

1.1. Укупан број бирача који су гласали може да буде **једнак** или **мањи** од  
броја бирача уписаних у бирачки списак.

### 2. Рачунско слагање података о бирачима и гласачким листићима:

2.1. Број употребљених гласачких листића (гласачки листићи у гласачкој  
кутији) **једнак** је или **мањи** од броја бирача који су гласали (мањи може да  
буде зато што неки од бирача нису убацили гласачки листић у кутију).

2.2. Број употребљених гласачких листића **једнак** је збиру:

- броја неважећих гласачких листића,
- броја гласачких листића са одговором "ДА", и
- броја гласачких листића са одговором "НЕ".

**Републички завод за статистику Србије**  
**Одсек за апликативни софтвер**

Референдум '98.  
23.04.1998.

# РЕФЕР

Програмски пакет за обраду записника о раду гласачког  
одбора (РР-5) на утврђивању резултата Републичког  
референдума 23. априла 1998. године од стране општинских  
комисија

**Упутство за употребу**

Београд, 15. април 1998. године

Програмски пакет РЕФЕР служи за обраду резултата референдума на територији општине. Омогућава:

1. Брз и контролисан унос података
2. Брзу исправку евентуалних грешака у уносу
3. Добијање извештаја о гласању (PP-6)
4. Добијање помоћних извештаја (Списак гласачких места са резултатима гласања и списак гласачких места која још нису обрађена)

Да би користили програм потребно је:

1. Обезбедити одговарајући рачунар (ПЦ386 или бољи)
2. Обезбедити штампач и папир формата А4 за потребе штампања извештаја
3. Обезбедити телефон у непосредној близини рачунара (у истој просторији)

### Употреба програма

Рачунар мора бити искључен. Узмите дискету и убаците је у рачунар. Затим укључите рачунар. На екрану ће се појавити основни екран на којем фигурира назив програма, подаци о аутору и захтев да унесете неке податке, и то:

1. Шифру ваше општине прописану од стране Савезног завода за статистику. Ако не знате шифру Ваше општине напамет, притисните **Enter** и појавиће се списак свих општина на екрану. Одаберите шифру помоћу курсора (тастер са стрелицом) и притисните **Enter** за потврду.
2. Број гласачких места на територији општине. Најмањи дозвољени број је 1 (један) а највећи 999. Притисните **Enter** за потврду.
3. Број регистрованих гласача на територији Ваше општине (бирачко тело). Најмањи дозвољени број је 1 (један) а највећи 999999. Притисните **Enter** за потврду.
4. Лозинку ради обезбеђења сигурности података у Вашем рачунару. Унесите: **RZS**. (овај текст неће се видети на екрану док куцате). Притисните **Enter** за потврду.

Након овога појавиће се основни мени за избор активности.

### ОСНОВНИ МЕНИ

На располагању имате следеће активности:

1. Унос - Унос података са упитника PP-5
2. Измена - Измена раније унетих података са упитника PP-5
3. Брисање - Брисање раније унетог података са упитника PP-5
4. Резултати - Приказ резултата гласања са могућношћу штампе обрасца PP-6
5. Извештај - Списак гласачких места за која је унет PP-5 са одговарајућим подацима (и штампа)
6. "Није пристигло" - Списак гласачких места за која још није унет PP-5 (и штампа)
7. Реиндексирање - програм за одржавање и осигурање поузданости Ваше базе
8. Списак важних телефона за додатне информације и помоћ
9. Брисање свих раније унетих записника PP-5 из базе
10. Крај - прекид рада

Одаберите жељену опцију помоћу курсора (стрелица наниже) и притисните **Enter** за потврду.

### УНОС

Унесите број гласачког места. Овај број не може бити већи од броја предвиђених гласачких места који сте унели непосредно пре уноса лозинке. Такође, он се не може понављати (нема дупликата). Притисните **Enter** за потврду. Добићете екран за унос података са упитника PP-5 истим редоследом како је то наведено на упитнику. После сваког податка треба унети **Enter** за потврду. На крају постоји један податак који не постоји на упитнику. То је индикатор контроле (исправно/неисправно/толериши). Ако су сви подаци коректно унети, овај индикатор има аутоматски вредност: 0-"исправно". Али, ако је бар један од података лоше унесен, индикатор аутоматски добија вредност: 1-"неисправно" (нпр. Број гласалих>Број уписаних бирача). Међутим, ако гласачка комисија одбија да Вам изда коригован образац PP-5, и инсистира да исти остане, унесите га и за индикатор унесите шифру: 2-"толериши неисправан упитник").

Иначе, обратите пажњу на задњи ред на екрану, свака евентуална грешка у уносу праћена је одговарајућом поруком на црвеној подлози ради лакше идентификације. На крају добићете поруку: **Potvrđite unos DA NE**. Помоћу курсора одаберите жељену опцију и притисните **Enter** за потврду. За прекид рада и повратак на претходни екран можете увек користити тастер **Esc**.

### Измене

Ова опција вам омогућава да накнадно коригујете податке које сте раније већ унели. Процедура је иста као код уноса, прво унесете број гласачког места са обрасца РР-5, притиснете **Enter** и затим на панелу мењате жељени податак. На крају добићете поруку: **Potvrđite izmene DA NE**. Помоћу курсора одаберите жељену опцију и притисните **Enter** за потврду.

### Брисање

Ова опција вам омогућава да накнадно обришете податке са обрасца РР5 које сте раније већ унели. Процедура је иста као код уноса, прво унесете број гласачког места са обрасца РР-5, притиснете **Enter** и затим на панелу добијете податке са обрасца РР5. На крају добићете поруку: **Potvrđite brisanje DA NE**. Помоћу курсора одаберите жељену опцију и притисните **Enter** за потврду. За прекид рада и повратак на претходни екран можете користити тастер **Esc**.

### Резултати (РИ-6)

Када одаберете ову опцију, на екрану ће се појавити сви релевантни подаци потребни за попуњавање обрасца РР-6. Притиском на тастер **F2**, исти подаци ће бити одштампани. За прекид рада и повратак на претходни екран можете користити тастер **Esc**.

### Преглед гласачких места са којих су стигли записници РР-5

Када одаберете ову опцију, на екрану ће се појавити списак свих гласачких места, са подацима унетим из обрасца РР-5. (1ред=1 гласачко место). На један екран стаје 12 редова (гласачких места). Притиском на курсор наниже (стрелица наниже) добија се податак о првом наредном бирачком месту у списку, итд. (погледајте предпоследњи ред на екрану са ознакама на црвеној подлози). Притиском на тастер **Enter**, а затим **F2**, исти подаци ће бити одштампани. За прекид рада и повратак на претходни екран можете користити тастер **Enter**, а затим тастер **Esc**.

### Преглед гласачких места за које нису пристигли записници РР-5

Када одаберете ову опцију, на екрану ће се појавити списак свих гласачких места за које нису пристигли записници РР-5. (1ред=1 гласачко место). На један екран стаје 12 редова (гласачких места). Притиском на курсор наниже (стрелица наниже) добија се податак о првом наредном бирачком месту у списку, итд. (погледајте предпоследњи ред на екрану са ознакама на црвеној подлози). Притиском на тастер **Enter**, а затим **F2**, исти подаци ће бити одштампани. За прекид рада и повратак на претходни екран можете користити тастер **Enter**, а затим тастер **Esc**.

### Реиндексирање

Служи за одржавање Ваше базе података. Обавезно се користи ако је раније дошло до непланираног прекида рада (прекид струје, чупање кабла из компјутера, квар на рачунару, итд.) и то непосредно по отклањању узрока прекида рада (оспособљавању рачунара). Евентуално избегавање ове процедуре може битно нарушити веродостојност података у Вашем рачунару! Одаберите је помоћу курсора, притисните **Enter** и сачекајте поруку о успешном реиндексирању.

### Брисање свих унетих упитника из базе

Служи за брисање раније унетог садржаја из базе података. Ова опција је погодна ако сте раније пробали да користите наш програм ради обуке-пробе, па имате потребу да све те податке једним потезом обришете и тиме дођете на нулто стање. Одаберите ову опцију помоћу курсора, притисните **Enter**. Добићете питање: Притисните **Enter** за потврду брисања или **2** пута **Esc** за одустајање. Након овога, добићете поруку о успешном брисању или о одустајању од брисања. Притисните **Esc** за излаз на претходни екран.

**Крај**

Служи за прекид (крај) рада. Одаберите је и притисните **Enter**. Након овога можете искључити рачунар и обавезно извадити дискету. Дискету чувајте на сигурном месту. На њој су сада и програми и подаци које сте унели.

**Додатне информације можете добити на телефон:**

**011/412-922**

**локали:**

**275 - Мр Миролjub Костић - шеф одсека**

**308 - Драган Поповић**

**Желимо Вам успех у раду!**

**РЗС Србије**

**Напомена:**

Целокупни програмски пакет је на дискети, што искључује коришћење **Hard-diska** у рачунару за чување програма и података. Ово за последицу има, као позитиван ефекат, **минималан напор** корисника за инсталацију и улаз у програм и **минималну могућност грешке**, али и као негативан ефекат, **нешто спорији рад**, што неби требало да се значајније осети због релативно малог броја записника по једној општини.



## Упутство за коришћење помоћне табеле

Ова помоћна табела се користи у општинским комисијама које раде ручну обраду података у спровођењу референдума.

Препоручујемо да се садржај сваког прилог РР-5 записника пренесе у први слободан ред помоћне табеле, према наведеном опису колона обрасца РР-5 ПОМ. Осенчени ред је предвиђен за прављење сумара за записнике који су пристигли у општинску комисију. Када се попуне сви редови до првог осенченог реда врши се сумирање по одговарајућим колонама и резултати се уписују у осенчени ред. Новопристигли записници се даље редом уносе до следећег осенченог реда. Сада се сумирају последњи попуњени осенчени ред и сви записници унесени у редове испод њега и резултати сумирања се уносе у следећи празни осенчени ред.

Поступак се понавља док се не унесе и последњи записник РР-5 за одговарајућу општину.





**ПРЕСЕК ОДЗИВА**

бирача на референдуму ради изјашњавања  
грађана Србије да ли прихватају учешће страних  
представника у решавању проблема на Косову и Метохији,  
у ОПШТИНИ \_\_\_\_\_

У општини има укупно \_\_\_\_\_ уписаних бирача у бирачки списак

	Од укупно уписаних бирача гласало је:		НАПОМЕНА
	број	%	
До 10 часова			
До 12 часова			
До 16 часова			
До 18 часова			

У \_\_\_\_\_  
(место) –

дана 23. 04. 1998. године

За општинску комисију

(М.П.)

Република Србија

Комисија за спровођење републичког референдума  
Републички завод за статистику

Референдум '98.  
Образац: РР-7

**СПИСАК\***

гласачких места по изборним јединицама и општинама

Изборна јединица \_\_\_\_\_, \_\_\_\_\_  
ред.бр. \_\_\_\_\_ назив \_\_\_\_\_

Општина \_\_\_\_\_  
назив \_\_\_\_\_

Општинска комисија доставља Списак гласачких места ( образац: РР-7 ) Републичкој комисији најкасније до 14. 04. 1998. године

Ред. бр. гласачког места у оквиру општине	Назив гласачког места	Адреса гласачког места	Број бирача по бирачком списку
1.			
2.			
3.			
4.			
5.			
6.			
7.			
8.			
9.			
10.			
11.			
12.			
13.			
14.			
15.			
16.			
17.			
18.			
19.			
20.			

\* Републичка комисија је дала упутство да се изјашњавање грађана на овом референдуму врши на гласачким местима утврђеним за председничке изборе одржаним у децембру 1997. године.



## **У П У Т С Т В О**

### **ЗА ВОЂЕЊЕ КОНТРОЛНИКА ПРИЈЕМА ЗАПИСНИКА РР-5 ОД ГЛАСАЧКИХ ОДБОРА**

Контролник служи за контролу тока пријема материјала (записник о раду бирачких одбора образац: РР-5) од стране општинских комисија. Приликом пријема записника РР-5, добијеног од гласачког одбора, лице задужено у општинској комисији уписује датум и време у одговарајућу колону контролника. Исправни записници се предају на обраду (на унос у рачунар или ручну обраду, што зависи од начина обраде података за ту општину), и уписује се у напомену контролника да је предат на обраду.

88

За, евентуално, неипсравне записнике које општинска комисија није примила уписује се датум и време враћања гласачком одбору, као и време поновног пријема после исправке.

Ако се евиденција води на овај начин општинска комисија може, сваког момента да утврди од ког гласачког одбора је примљен записник РР-5 и где се и у којој фази налази сваки од њих.



**Издаје и штампа:**  
**Републички завод за статистику Србије**, Београд, Милана Ракића 5  
Телефон: 412-922 \* Телефакс: 411-260

**Одговара:** Мр Зоран Јовановић, директор

**Уредник:**  
Јованка Шалиновић

**Сарадник уредника:**  
Зоран Глигорић

**Израда апликација и рачунарска припрема штампе:**  
Предраг Кочовић  
Предраг Радошевић  
Мирољуб Костић  
Драган Поповић

**Графикони и картограми:**  
Славко Капуран

**Организација штампе:** Драгољуб Перић

**Монтажа:** Зоран С. Шестић

**Фотолабораторијска припрема:** Горан П. Вељић

**Штампа:** Голуб Лакетић

**Колор копије:** Божо Ерцег

**Повез:** Зорица Томић и Ивана Аврамовић

**Тираж:** 300

CIP - Каталогизација у публикацији  
Народна библиотека Србије, Београд

31 : 342.537 (497.11)“1998”

РЕПУБЛИЧКИ референдум ради изјашњавања грађана да ли прихватају учешће страних представника у решавању проблема на Косову и Метохији одржан 23. априла 1998. године : коначни резултати / [уредник Јованка Шалиновић]. - Београд : Републички завод за статистику Србије, 1998 (Београд : Голуб Лакетић). - 69 стр. : граф. прикази : 21 x 29 cm

На врху насл. стр.: Република Србија. - Тираж 300. - Стр. 3-5: Предговор / Зоран Јовановић.

1. Шалиновић, Јованка  
а) Референдум - Србија - 1998 - Статистика  
ИД=65183756

